

update_2025.01.14

꼼꼼체 쓰기 교본


한글, 영어, 숫자

꼼꼼체에 대하여

꼼꼼체(KkomKkom)는 디지털 교육 환경에서 쓰기를 배우는 학습자를 위한 서체입니다.

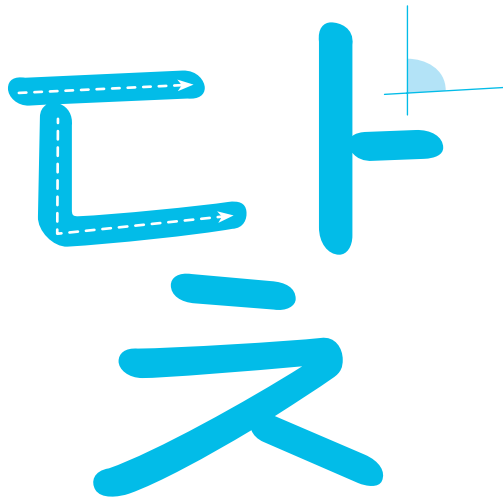
KkomKkom is a font for learning to write in a digital educational environment.

비상교육 꼼꼼체는 배움을 시작한 예비초등 (6세)~초등학교 저학년 아이들을 대상으로 디지털 교육 환경에서의 바른 쓰기 학습을 도와주기 위해 개발된 서체입니다. 꼼꼼체는 글자의 올바른 쓰기를 지도하기 위해 판독성과 가독성이 좋으면서도 보편적인 디자인을 목표로 출발했습니다.



- 한글을 처음 배우는 사용자가 특히 어려워하는 부분은 획의 순서와 방향입니다. 획을 따라 쓰고 획의 순서를 익히는 데 도움이 되도록 미세하게 획을 분리하였습니다.

모범체



- 소근육이 발달하지 않은 아이들도 자연스럽게 글씨를 따라 쓰기 쉽도록 가로획에 미세한 각도가 적용되어 있습니다.

- 손글씨 서체는 읽기 위한 활자와는 다른 형태를 지닙니다. 닿자(닿소리)의 형태에 자연스러운 손글씨의 문법을 적용했습니다. (꺾임지읒 등)

스스

꼼꼼체(KkomKkom)는 엄마, 아빠, 선생님이 정성들여 반듯하고 꼼꼼하게 써 준 글씨와 닮아 있습니다.

KkomKkom resembles the handwriting carefully written by mom, dad, and teacher.

기존 한글 쓰기 교육은 전통적인 붓글씨를 바탕으로 한 명조체나 기하학적인 고딕체를 사용하여, 쓰기를 처음 배우는 사용자가 따라 쓰기에 직관적이지 않았습니다. 또한 실제로 사용되는 현대적인 손글씨와 차이가 발생하는 등의 어려움이 있었습니다. 꼼꼼체는 디지털 펜슬과 단단한 필기구를 기반으로 한 현대적인 쓰기의 동작을 반영하여 디자인되었습니다.

꼼꼼체 한눈에 보기

보슬보슬
비가 와요.
하늘에서
비가 내려요.

Once when I was six years old I saw a magnificent picture in a book, called True Stories from Nature, about the primeval forest. It was a picture of a boa constrictor in the act of swallowing an animal. Here is a copy of the drawing.

In the book it said: "Boa constrictors swallow their prey whole, without chewing it. After that they are not able to move, and they sleep through the six months that they need for digestion." I pondered deeply, then, over the adventures of the jungle. And after some work with a coloured pencil I succeeded in making my first drawing.

My Drawing Number One. It looked like this:

○○초등학교 △학년 □반

해☉ 달○ 별☆

빗방울과 친구 되어 풀잎 미끄럼을 타 볼까. 마음은 신나서 달려가는데, 가도 가도 끝이 없는 길. 야호, 마음은 바쁘지만 느릿 느릿 달팽이 어느 새 비 그치고 해가 반짝 아직도 한 뼘을 못 갔구나. 조그만 달팽이의 하루.

방학 동안 책을 하영이는 2권, 미영이는 8권, 서영이는 5권 읽었습니다. 책을 가장 적게 읽은 사람은 누구인가요? 또, 가장 많이 읽은 사람과 가장 적게 읽은 사람의 차이는 몇 권인가요?


() {} [] 「」 《》 『』 ‹›

Twinkle Twinkle, Little Star
How I wonder what you are Up
above the world so high
Like a diamond in the sky
Twinkle Twinkle Little Star
How I wonder what you are!

- ① ② ③ ④ ⑤ ⑥ ⑦ ⑧ ⑨ ⑩
- ① ② ③ ④ ⑤ ⑥ ⑦ ⑧ ⑨ ⑩

아름다운 숲속에 작고 예쁜 도토리. 풀잎에 가려서 보이지 않지만, 바람에 실려오는 산새 노래에 멋진 참나무 되는 꿈을 꾸 다네. 저 하늘 날다가 쉬고 싶을 때면 커다란 가지도 내어 주고, 시원한 나뭇잎 그늘 만들어 마음껏 노래하게 해. 도토리의 작은꿈 아름다워서 내마음까지 행복해져.

달팽이는
비오는 날
제일 좋아해.



꼼꼼체 교본을 사용하기 전에

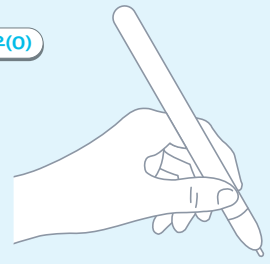
✍ 필기구를 바르게 잡아요

쓰기를 할 때 필기구를 바르게 잡는 것은 매우 중요합니다. 필기구를 쥐는 방법이 적절하지 않거나, 필기구를 쥐는 각도나 위치가 좋지 못하면 바른 쓰기 연습을 하기 힘듭니다.

▶ 오른손잡이의 경우(O)



▶ 왼손잡이 경우(O)

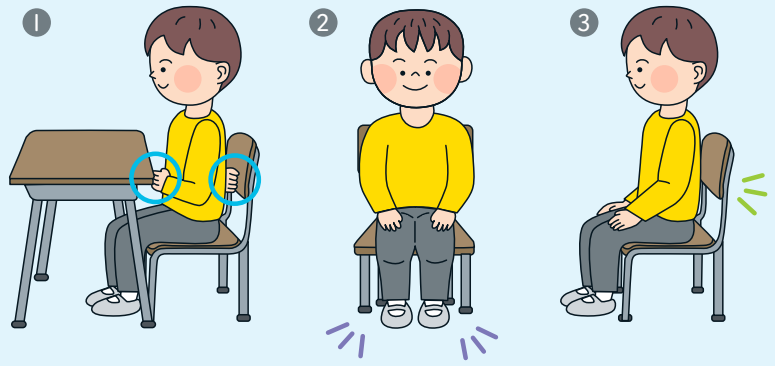


🔍 잘못된 필기구를 잡은 모습

- 1 손바닥을 바닥에 고정시키고, 엄지와 검지로 펜을 가볍게 잡아요.
 - 2 중지의 첫번째 마디로 펜의 아랫부분을 받쳐요.
- 손가락을 한꺼번에 모아 필기구를 잡거나, 너무 꽉 잡으면 손이 아파 바른 글씨를 쓰기 어려워요.

🪑 바르게 앉아요

바른 자세로 앉아야 올바르고 예쁜 글씨를 쓸 수 있습니다.



책상과 몸의 간격은 주먹 하나가 들어갈 정도로 간격을 두고 앉아요.

양발은 바닥에 닿은 상태에서 어깨 너비만큼 벌려요.

의자 끝까지 엉덩이가 들어가게 앉고 허리를 곧게 펴요.

📝 노트 앱 사용법

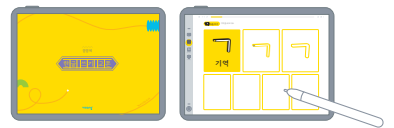
꼼꼼체 교본은 직접 인쇄하거나 PDF호환 노트 앱에서 사용 가능합니다. (굿노트, 노트셀프 등)



1 구글플레이 또는 앱스토어에서 PDF호환 노트 앱 설치



2 <꼼꼼체 교본> 다운로드 후 '파일'에서 Zip파일 해제



3 앱 실행 후, 다운로드 받은 <꼼꼼체 교본> PDF파일 불러오기

한글 교본

- ✍️ 선긋기 연습
- 👁️ 모음 배우기
- 👁️ 자음 배우기
- ✍️ 자음 쓰기
- ✍️ 자음과 모음 쓰기
- 📄 단어 쓰기
- 📖 쌍자음 배우기
- ✍️ 쌍자음 쓰기
- 📄 쌍자음 단어 쓰기
- 👁️ 받침 쓰기
- 📖 단어 익히기
- 📄 문장 쓰기
- 📄 cursive 글씨 쓰기
- 📖 일기 쓰기
- 📄 연습장 (원고지)
- 📄 연습장 (모눈)

영어 교본

- 📖 알파벳과 Phonics
- 📖 단어 익히기
- 📄 문장 쓰기
- 📖 일기 쓰기
- ≡ 연습장

숫자 교본

- ✍️ 1부터 10 쓰기
- 👁️ 수 세기
- 📄 작은 수와 큰 수
- 📄 1~100까지의 수
- 👁️ 쉬운 연산
- 📄 자릿수
- 🕒 시계 보기




✓ 하이퍼링크 사용법


목차 탭에서 **아이콘, 텍스트**를 누르면 **해당 교본 페이지**로 이동할 수 있어요.



~~~~~  
꼼꼼체

한글 쓰기 교본

 **선긋기 연습** 점선을 따라 그리면서 나만의 그림을 완성해 보아요. (직선)



목차



한글 교본





영어 교본




숫자 교본



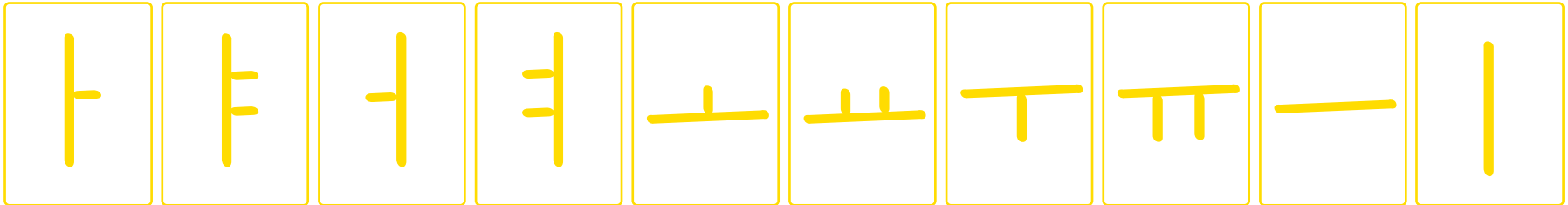




 **선긋기 연습** 점선을 따라 그리면서 나만의 그림을 완성해 보아요. (직선, 곡선 혼합형)










 **모음 배우기** 발음을 듣고 입 모양을 보면서 따라 써 보아요.



**👁️ 자음 배우기** 자음과 모음이 만나면 어떤 발음이 나는지 알아보아요.

| 자음<br>모음 | ㄱ<br>기역 | ㄴ<br>니은 | ㄷ<br>디귤 | ㄹ<br>리을 | ㅁ<br>미음 | ㅂ<br>비읍 | ㅅ<br>시옷 | ㅇ<br>이응 | ㅈ<br>지읒 | ㅊ<br>치읓 | ㅋ<br>키읔 | ㅌ<br>티읕 | ㅍ<br>피읖 | ㅎ<br>히읇 |
|----------|---------|---------|---------|---------|---------|---------|---------|---------|---------|---------|---------|---------|---------|---------|
| ㅏ<br>아   | 가       | 나       | 다       | 라       | 마       | 바       | 사       | 아       | 자       | 차       | 카       | 타       | 파       | 하       |
| ㅑ<br>야   | 갸       | 냐       | 댜       | 랴       | 먜       | 뵤       | 샤       | 야       | 쟈       | 챤       | 캬       | 탤       | 푼       | 햤       |
| ㅓ<br>어   | 거       | 너       | 더       | 러       | 머       | 버       | 서       | 어       | 저       | 처       | 커       | 터       | 퍼       | 허       |
| ㅕ<br>여   | 겨       | 녀       | 뎌       | 려       | 며       | 뵤       | 셔       | 여       | 져       | 쳐       | 켜       | 터       | 퍼       | 혀       |
| ㅗ<br>오   | 고       | 노       | 도       | 로       | 모       | 보       | 소       | 오       | 조       | 초       | 코       | 토       | 포       | 호       |
| ㅛ<br>요   | 교       | 뇨       | 됴       | 료       | 묘       | 뵤       | 쇼       | 요       | 죠       | 초       | 코       | 토       | 포       | 호       |
| ㅜ<br>우   | 구       | 누       | 두       | 루       | 무       | 부       | 수       | 우       | 주       | 추       | 쿠       | 투       | 푸       | 후       |
| ㅠ<br>유   | 규       | 뉴       | 듀       | 류       | 뮤       | 뷰       | 슈       | 유       | 쥬       | 츬       | 큐       | 튜       | 푸       | 휴       |
| ㅡ<br>이   | 기       | 니       | 디       | 리       | 미       | 비       | 시       | 이       | 지       | 치       | 키       | 티       | 피       | 히       |

-  목차
-  한글교본
-  영어교본
-  숫자교본
-  홈



자음 쓰기

기역을 써 보아요.

기역



목차



한글교본



영어교본



숫자교본



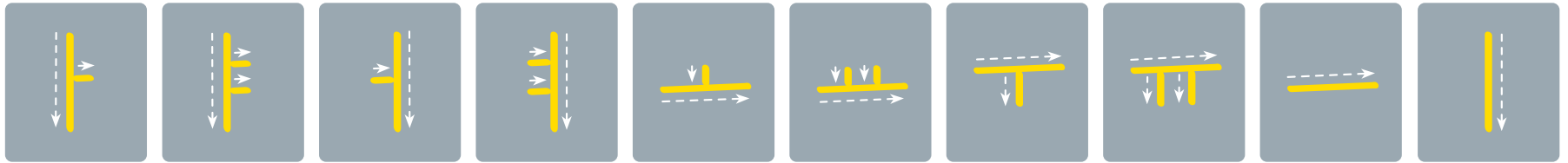


### 자음과 모음 쓰기

기억과 모음을 합친 글자를 소리 내어 읽으며 바르게 써 보아요.



+



|   |   |   |   |   |   |   |   |   |   |
|---|---|---|---|---|---|---|---|---|---|
| 가 | 가 | 거 | 겨 | 고 | 교 | 구 | 규 | 그 | 기 |
|---|---|---|---|---|---|---|---|---|---|

|  |  |  |  |  |  |  |  |  |  |
|--|--|--|--|--|--|--|--|--|--|
|  |  |  |  |  |  |  |  |  |  |
|--|--|--|--|--|--|--|--|--|--|

|  |  |  |  |  |  |  |  |  |  |
|--|--|--|--|--|--|--|--|--|--|
|  |  |  |  |  |  |  |  |  |  |
|--|--|--|--|--|--|--|--|--|--|



자음 쓰기

니은을 써 보아요.

니은



목차



한글교본



영어교본



숫자교본





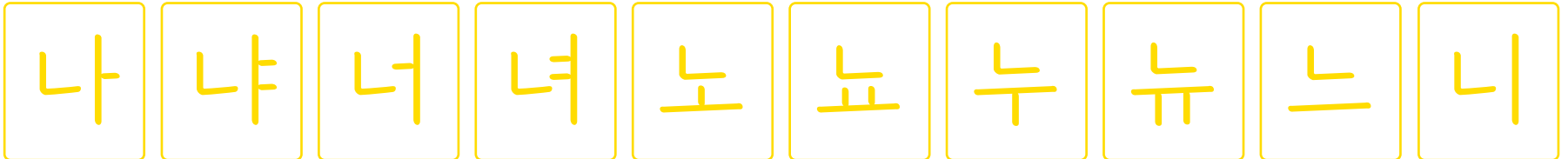
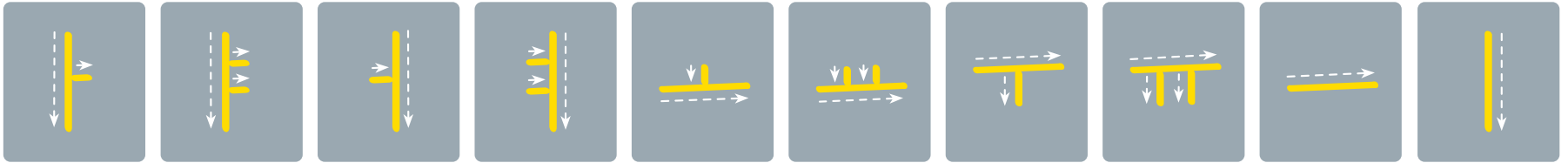


### 자음과 모음 쓰기

니은과 모음을 합친 글자를 소리 내어 읽으며 바르게 써 보아요.



+





자음 쓰기

디글을 써 보아요.

디글



목차



한글교본



영어교본



숫자교본





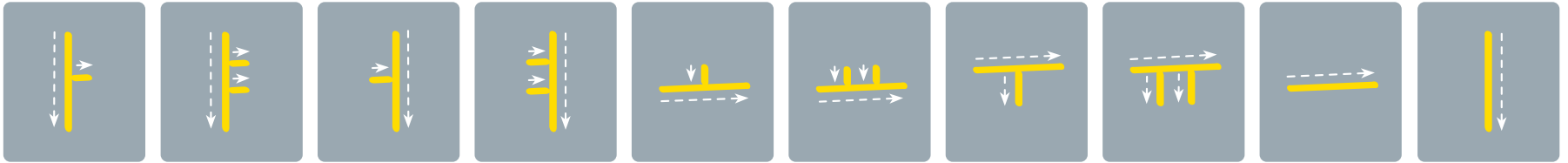


### 자음과 모음 쓰기

디글과 모음을 합친 글자를 소리 내어 읽으며 바르게 써 보아요.



+



목차



한글교본



영어교본



숫자교본







자음 쓰기

리을을 써 보아요.

리을



목차



한글교본



영어교본



숫자교본






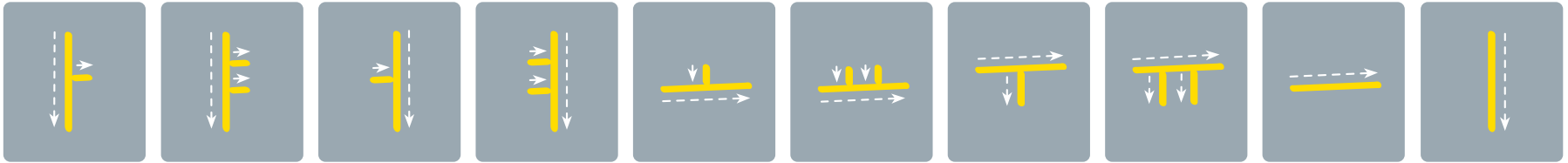


### 자음과 모음 쓰기

리울과 모음을 합친 글자를 소리 내어 읽으며 바르게 써 보아요.



+





자음 쓰기

미음을 써 보아요.



목차



한글교본



영어교본




숫자교본



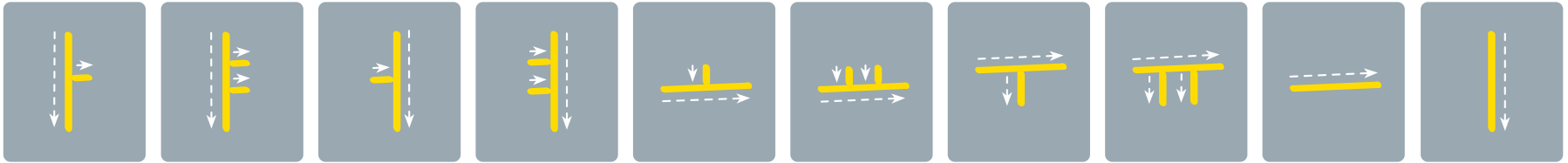


### 자음과 모음 쓰기

미음과 모음을 합친 글자를 소리 내어 읽으며 바르게 써 보아요.



+



|   |   |   |   |   |   |   |   |   |   |
|---|---|---|---|---|---|---|---|---|---|
| 마 | 마 | 머 | 머 | 모 | 묘 | 무 | 뮤 | 므 | 미 |
|---|---|---|---|---|---|---|---|---|---|

|  |  |  |  |  |  |  |  |  |  |
|--|--|--|--|--|--|--|--|--|--|
|  |  |  |  |  |  |  |  |  |  |
|--|--|--|--|--|--|--|--|--|--|

|  |  |  |  |  |  |  |  |  |  |
|--|--|--|--|--|--|--|--|--|--|
|  |  |  |  |  |  |  |  |  |  |
|--|--|--|--|--|--|--|--|--|--|



자음 쓰기

비읍을 써 보아요.

비읍



목차



한글교본



영어교본



숫자교본





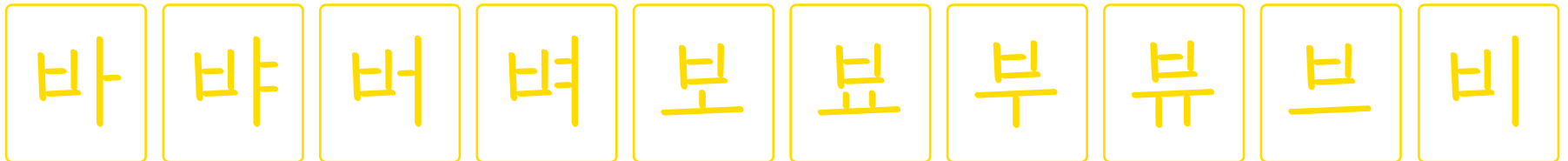
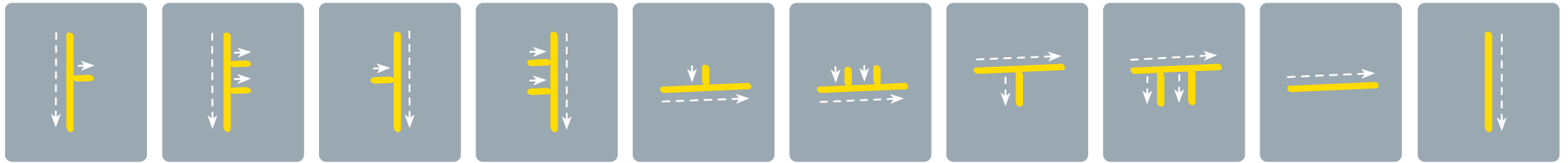


### 자음과 모음 쓰기

비읍과 모음을 합친 글자를 소리 내어 읽으며 바르게 써 보아요.



+





자음 쓰기

시옷을 써 보아요.

시옷



목차



한글교본



영어교본



숫자교본



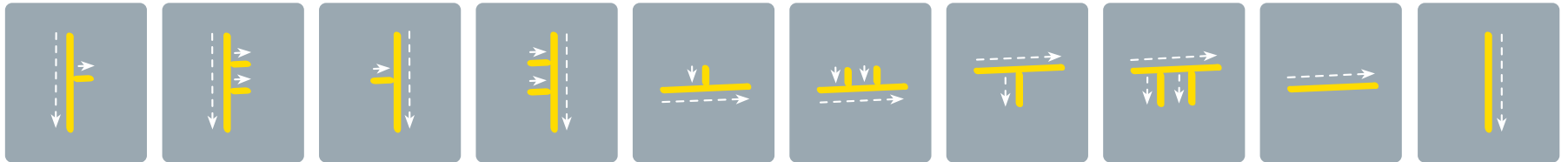


### 자음과 모음 쓰기

시옷과 모음을 합친 글자를 소리 내어 읽으며 바르게 써 보아요.



+



|   |   |   |   |   |   |   |   |   |   |
|---|---|---|---|---|---|---|---|---|---|
| ㅅ | ㅅ | ㅅ | ㅅ | ㅅ | ㅅ | ㅅ | ㅅ | ㅅ | ㅅ |
| ㅅ | ㅅ | ㅅ | ㅅ | ㅅ | ㅅ | ㅅ | ㅅ | ㅅ | ㅅ |
| ㅅ | ㅅ | ㅅ | ㅅ | ㅅ | ㅅ | ㅅ | ㅅ | ㅅ | ㅅ |

|  |  |  |  |  |  |  |  |  |  |
|--|--|--|--|--|--|--|--|--|--|
|  |  |  |  |  |  |  |  |  |  |
|--|--|--|--|--|--|--|--|--|--|

|  |  |  |  |  |  |  |  |  |  |
|--|--|--|--|--|--|--|--|--|--|
|  |  |  |  |  |  |  |  |  |  |
|--|--|--|--|--|--|--|--|--|--|





자음 쓰기

이응을 써 보아요.

이응



목차



한글교본



영어교본



숫자교본





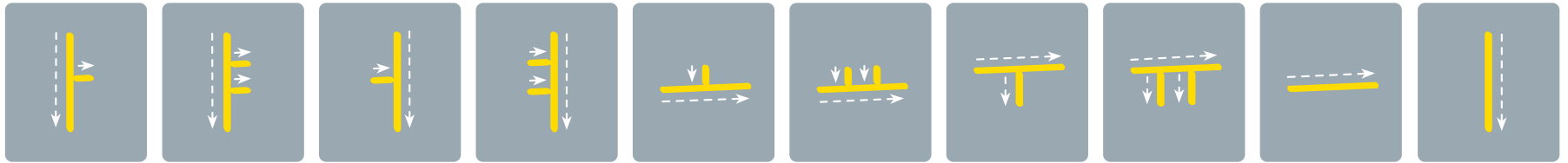


### 자음과 모음 쓰기

이응과 모음을 합친 글자를 소리 내어 읽으며 바르게 써 보아요.



+





자음 쓰기

지읒을 써 보아요.

지읒



목차



한글교본



영어교본



숫자교본



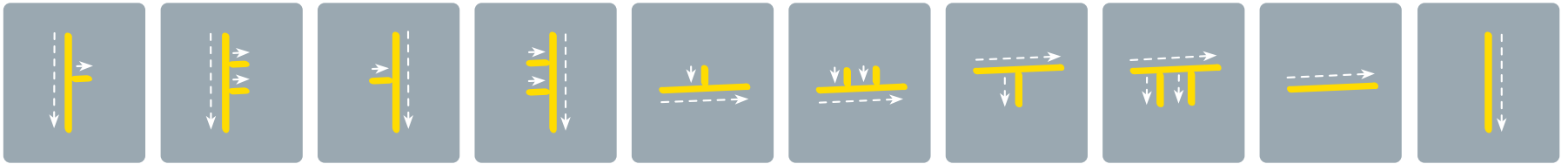


자음과 모음 쓰기

지읒과 모음을 합친 글자를 소리 내어 읽으며 바르게 써 보아요.



+



|   |   |   |   |   |   |   |   |   |   |
|---|---|---|---|---|---|---|---|---|---|
| 자 | 쟈 | 저 | 져 | 조 | 쵸 | 주 | 쥬 | 즈 | 지 |
|---|---|---|---|---|---|---|---|---|---|

|  |  |  |  |  |  |  |  |  |  |
|--|--|--|--|--|--|--|--|--|--|
|  |  |  |  |  |  |  |  |  |  |
|--|--|--|--|--|--|--|--|--|--|

|  |  |  |  |  |  |  |  |  |  |
|--|--|--|--|--|--|--|--|--|--|
|  |  |  |  |  |  |  |  |  |  |
|--|--|--|--|--|--|--|--|--|--|



자음 쓰기

치읓을 써 보아요.

치읓



목차



한글교본



영어교본



숫자교본





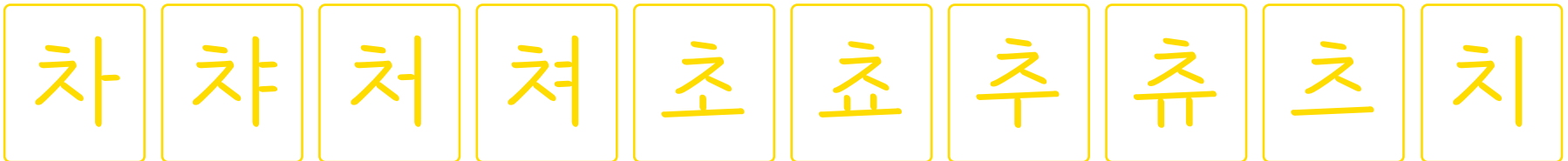
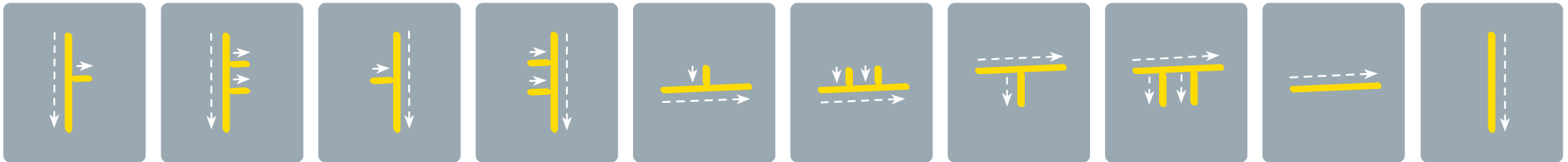


자음과 모음 쓰기

치읓과 모음을 합친 글자를 소리 내어 읽으며 바르게 써 보아요.



+





자음 쓰기

키읔을 써 보아요.

키읔



목차



한글교본



영어교본



숫자교본





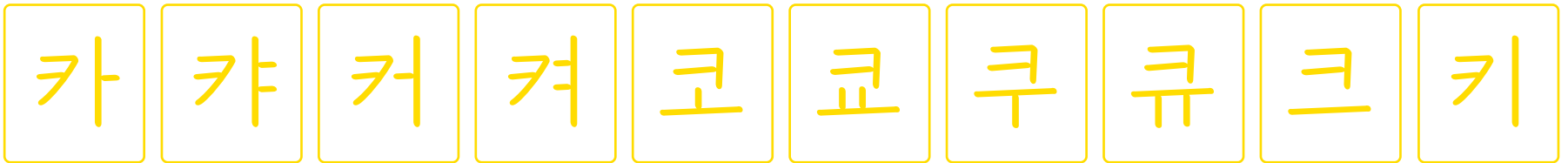
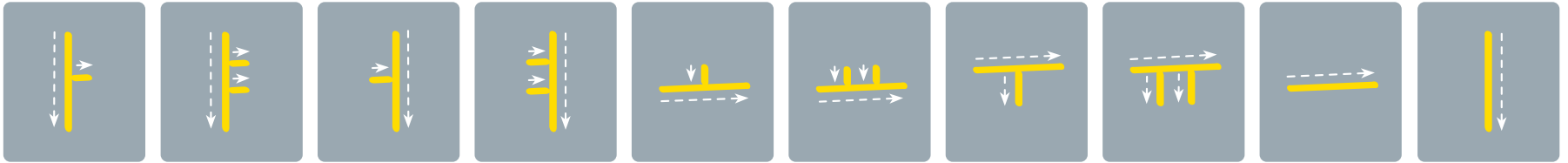


자음과 모음 쓰기

키음과 모음을 합친 글자를 소리 내어 읽으며 바르게 써 보아요.



+



목차



한글교본



영어교본



숫자교본







자음 쓰기

티을 써 보아요.

티을



목차



한글 교본



영어 교본






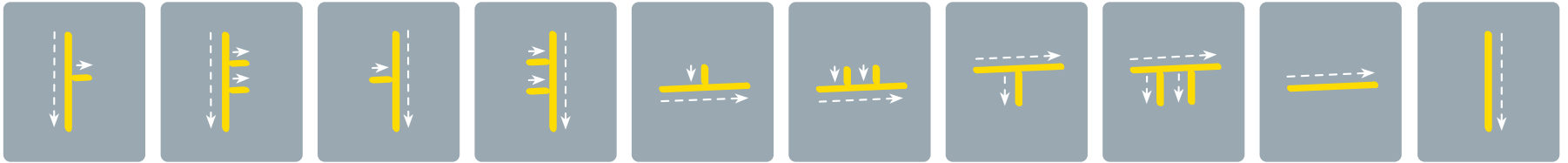

숫자 교본





자음과 모음 쓰기

티음과 모음을 합친 글자를 소리 내어 읽으며 바르게 써 보아요.



목차



한글교본



영어교본



숫자교본





자음 쓰기

피읖을 써 보아요.

1  
2  
3  
4

피  
피읖

1  
2  
3  
4



목차



한글교본



영어교본



숫자교본





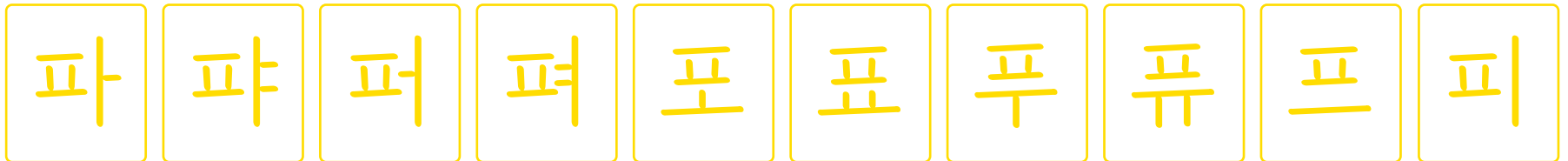
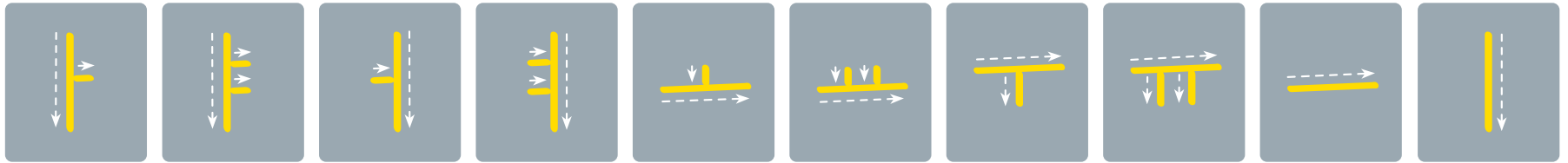


### 자음과 모음 쓰기

피움과 모음을 합친 글자를 소리 내어 읽으며 바르게 써 보아요.



+





자음 쓰기

히읃을 써 보아요.

Blank box for writing practice.

Blank box for writing practice.

Blank box for writing practice.

Blank box for writing practice.



목차



한글교본



영어교본



숫자교본



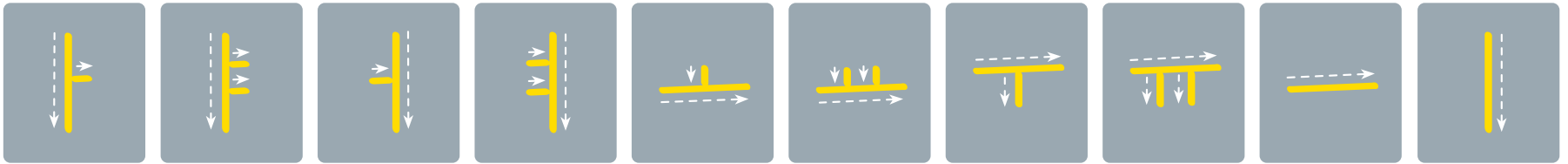


자음과 모음 쓰기

히읃과 모음을 합친 글자를 소리 내어 읽으며 바르게 써 보아요.

이

+



|   |   |   |   |   |   |   |   |   |   |
|---|---|---|---|---|---|---|---|---|---|
| 하 | 햐 | 허 | 혀 | 히 | 히 | 후 | 후 | 히 | 이 |
|---|---|---|---|---|---|---|---|---|---|

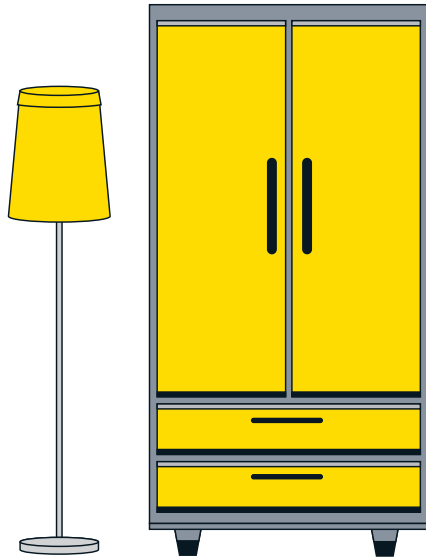
|  |  |  |  |  |  |  |  |  |  |
|--|--|--|--|--|--|--|--|--|--|
|  |  |  |  |  |  |  |  |  |  |
|--|--|--|--|--|--|--|--|--|--|

|  |  |  |  |  |  |  |  |  |  |
|--|--|--|--|--|--|--|--|--|--|
|  |  |  |  |  |  |  |  |  |  |
|--|--|--|--|--|--|--|--|--|--|


☰ 단어 쓰기

연습한 글자들로 이루어진 단어를 써 보아요.

|   |   |
|---|---|
| 가 | 구 |
| 가 | 구 |
| 가 | 구 |



|   |   |
|---|---|
| 나 | 비 |
| 나 | 비 |
| 나 | 비 |



|   |   |  |  |
|---|---|--|--|
| 가 | 구 |  |  |
|   |   |  |  |

|  |  |  |  |
|--|--|--|--|
|  |  |  |  |
|  |  |  |  |

|   |   |  |  |
|---|---|--|--|
| 나 | 비 |  |  |
|   |   |  |  |

|  |  |  |  |
|--|--|--|--|
|  |  |  |  |
|  |  |  |  |



목차



한글교본



영어교본

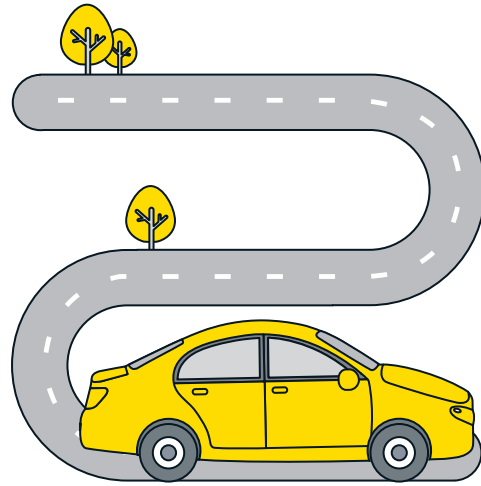


숫자교본

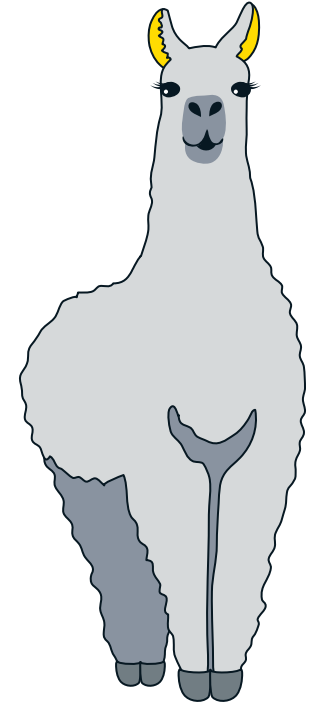


**☰ 단어 쓰기** 연습한 글자들로 이루어진 단어를 써 보아요.

|   |   |
|---|---|
| ㄷ | ㄹ |
| ㅏ | ㅑ |



|   |   |
|---|---|
| ㄹ | ㅏ |
| ㅓ | ㅑ |



|   |   |  |  |
|---|---|--|--|
| 도 | 로 |  |  |
|   |   |  |  |

|   |   |  |  |
|---|---|--|--|
| 라 | 마 |  |  |
|   |   |  |  |





단어 쓰기

연습한 글자들로 이루어진 단어를 써 보아요.

모

자

바

다




바

다

모

자



모 자

□ □

□ □

□ □

바 다

□ □

□ □

□ □


☰ 단어 쓰기

연습한 글자들로 이루어진 단어를 써 보아요.

|   |   |
|---|---|
| ㅅ | ㅊ |
| ㅈ | ㅊ |



|   |   |
|---|---|
| ㅇ | ㅇ |
| ㅏ | ㅠ |



사 자

|  |  |
|--|--|
|  |  |
|--|--|

|  |  |
|--|--|
|  |  |
|--|--|

우 유

|  |  |
|--|--|
|  |  |
|--|--|

|  |  |
|--|--|
|  |  |
|--|--|

|  |  |
|--|--|
|  |  |
|--|--|



목차



한글 교본



영어 교본




숫자 교본




☰ 단어 쓰기

연습한 글자들로 이루어진 단어를 써 보아요.

|   |   |
|---|---|
| ㅈ | ㅊ |
| ㅊ |   |
| ㅊ |   |



|   |   |
|---|---|
| ㅈ | ㅊ |
| ㅊ | ㅊ |



|   |   |  |  |
|---|---|--|--|
| ㅈ | ㅊ |  |  |
|   |   |  |  |

|   |   |  |  |
|---|---|--|--|
| ㅈ | ㅊ |  |  |
|   |   |  |  |

☰ 단어 쓰기

연습한 글자들로 이루어진 단어를 써 보아요.

ㅅ

ㅡ

ㅋ

ㅣ




ㅌ

ㅊ

ㅈ

ㅊ



스 키

□ □

□ □

□ □


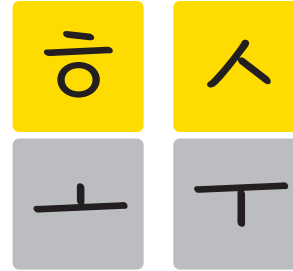

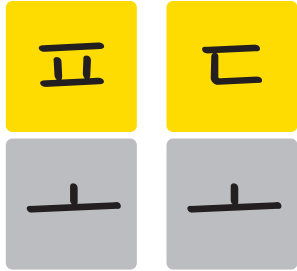
타 조

□ □

□ □

□ □

**단어 쓰기** 연습한 글자들로 이루어진 단어를 써 보아요.



|   |   |  |  |
|---|---|--|--|
| ㅍ | ㅊ |  |  |
|   |   |  |  |

|   |   |  |  |
|---|---|--|--|
| 이 | 수 |  |  |
|   |   |  |  |



**쌍자음 배우기**

쌍자음을 배워볼까요?

| 쌍자음 |   |                 |                 |                 |                 |                 |
|-----|---|-----------------|-----------------|-----------------|-----------------|-----------------|
| 모음  |   | <b>ㄱ</b><br>쌍기역 | <b>ㄸ</b><br>쌍디근 | <b>ㅂ</b><br>쌍비음 | <b>ㅃ</b><br>쌍시옷 | <b>ㅆ</b><br>쌍지읒 |
| ㅏ   | 아 | 까               | 따               | 빠               | 싸               | 짜               |
| ㅑ   | 야 | 까               | 따               | 빠               | 싸               | 짜               |
| ㅓ   | 어 | 꺼               | 떠               | 뻬               | 써               | 져               |
| ㅕ   | 여 | 껴               | 떠               | 뻬               | 써               | 져               |
| ㅗ   | 오 | 꼬               | 또               | 뽀               | 쏘               | 쪼               |
| ㅛ   | 요 | 꼬               | 또               | 뽀               | 쏘               | 쪼               |
| ㅜ   | 우 | 꾸               | 뚜               | 뿌               | 쑤               | 쭤               |
| ㅠ   | 유 | 꾸               | 뚜               | 뿌               | 쑤               | 쭤               |
| ㅡ   | 으 | <u>ㄱ</u>        | <u>ㄸ</u>        | <u>ㅂ</u>        | <u>ㅃ</u>        | <u>ㅆ</u>        |
| ㅣ   | 이 | 끼               | 띠               | 뻬               | 씨               | 찌               |





### 쌍자음 쓰기

쌍기역을 써 보아요.

쌍기역

Blank box for writing practice.

Blank box for writing practice.

Blank box for writing practice.

Blank box for writing practice.



목차



한글교본



영어교본



숫자교본




☰ 쌍자음 단어 쓰기

연습한 글자들로 이루어진 단어를 써 보아요.



|   |   |   |   |  |  |
|---|---|---|---|--|--|
| 까 | 치 | 까 | 치 |  |  |
|   |   |   |   |  |  |



|   |   |   |   |  |  |
|---|---|---|---|--|--|
| 토 | 끼 | 토 | 끼 |  |  |
|   |   |   |   |  |  |





쌍자음 쓰기

쌍디글을 써 보아요.

1 2 3 4

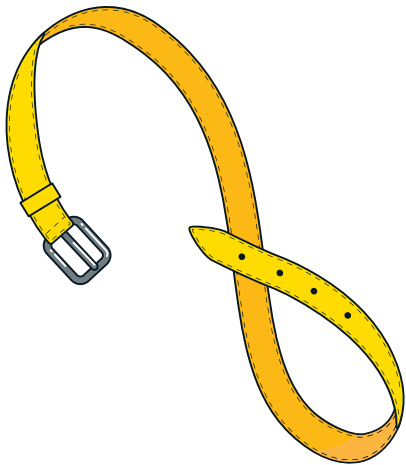
쌍디글

☰ 쌍자음 단어 쓰기

연습한 글자들로 이루어진 단어를 써 보아요.



|   |   |   |   |  |  |
|---|---|---|---|--|--|
| 사 | 또 | 사 | 또 |  |  |
|   |   |   |   |  |  |



|   |   |   |   |   |   |
|---|---|---|---|---|---|
| 허 | 리 | 띠 | 허 | 리 | 띠 |
|   |   |   |   |   |   |



목차



한글교본



영어교본



숫자교본





### 쌍자음 쓰기

쌍비음을 써 보아요.

1 2 3 4 5 6 7 8

쌍비음

1 2 3 4 5 6 7 8



목차



한글교본



영어교본




숫자교본




☰ 쌍자음 단어 쓰기

연습한 글자들로 이루어진 단어를 써 보아요.



|   |   |   |   |  |  |
|---|---|---|---|--|--|
| 아 | 빠 | 아 | 빠 |  |  |
|   |   |   |   |  |  |



|   |   |   |   |   |   |
|---|---|---|---|---|---|
| 빠 | 꾸 | 기 | 빠 | 꾸 | 기 |
|   |   |   |   |   |   |



목차



한글 교본



영어 교본



숫자 교본





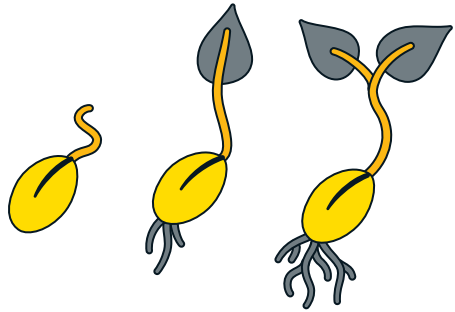
쌍자음 쓰기

쌍시옷을 써 보아요.


쌍시옷

☰ 쌍자음 단어 쓰기

연습한 글자들로 이루어진 단어를 써 보아요.



|   |   |   |   |  |  |
|---|---|---|---|--|--|
| 씨 | 앗 | 씨 | 앗 |  |  |
|   |   |   |   |  |  |



|   |   |   |   |   |   |
|---|---|---|---|---|---|
| 아 | 저 | 씨 | 아 | 저 | 씨 |
|   |   |   |   |   |   |



쌍자음 쓰기

쌍지읒을 써 보아요.

1 2 3 4

쌍지읒

1 2 3 4



목차



한글교본



영어교본



숫자교본






### 쌍자음 단어 쓰기

연습한 글자들로 이루어진 단어를 써 보아요.



|   |   |   |   |  |  |
|---|---|---|---|--|--|
| 찌 | 개 | 찌 | 개 |  |  |
|   |   |   |   |  |  |



|   |   |   |   |   |   |
|---|---|---|---|---|---|
| 짜 | 장 | 면 | 짜 | 장 | 면 |
|   |   |   |   |   |   |



목차



한글 교본



영어 교본



숫자 교본







받침 쓰기

배운 글자 아래에 ㄱ을 붙이면 어떤 소리가 날까요?

바

주

류

소

겨

차

노

+ ㄱ

박

죽

류

속

격

착

녹

박

죽

류

속

격

착

녹

박 수

속 담

녹 차

□ □

□ □

□ □



받침 쓰기

배운 글자 아래에 ㅁ을 붙이면 어떤 소리가 날까요?

바

차

서

자

여

기

어

+ ㅁ

밤

참

섬

잠

염

김

엄

밤

참

섬

잠

염

김

엄

참 외

염 소

김 치

Blank boxes for writing

Blank boxes for writing

Blank boxes for writing



받침 쓰기

배운 글자 아래에 ㅂ을 붙이면 어떤 소리가 날까요?

지

혀

도

루

타

이

거

+ ㅂ

집

협

뎡

릅

탑

입

겁

집

협

뎡

릅

탑

입

겁

집 단

뎡 앙

입 학

Blank boxes for writing the sound of '집 단' with a final consonant.

Blank boxes for writing the sound of '뎡 앙' with a final consonant.

Blank boxes for writing the sound of '입 학' with a final consonant.



받침 쓰기

배운 글자 아래에 ㅅ을 붙이면 어떤 소리가 날까요?

다

오

르

자

수

터

가

+ ㅅ

닷

읏

르ㅅ

자ㅅ

수ㅅ

터ㅅ

가ㅅ

닷

읏

르ㅅ

자ㅅ

수ㅅ

터ㅅ

가ㅅ

읏 장

수ㅅ 자

터ㅅ 발

Blank boxes for writing practice

Blank boxes for writing practice

Blank boxes for writing practice



받침 쓰기

배운 글자 아래에 ㅅ을 붙이면 어떤 소리가 날까요?

머

주

히

도

라

지

부

+ ㅅ

머

주

히

도

라

지

부

머

주

히

도

라

지

부

머 네

히 부

부 어

Blank boxes for writing the sound after adding ㅅ to '머'.

Blank boxes for writing the sound after adding ㅅ to '히'.

Blank boxes for writing the sound after adding ㅅ to '부'.



받침 쓰기

배운 글자 아래에 표을 붙이면 어떤 소리가 날까요?

너

아

수

가

더

르

지

+ 표

너  
표

아  
표

수  
표

가  
표

더  
표

르  
표

지  
표

너  
표

아  
표

수  
표

가  
표

더  
표

르  
표

지  
표

아  
파  
퀴

더  
따

수

□ □ □


□ □

□




단어 익히기


상황 속에서 단어를 익혀 보아요.



해 파 리




고 래



인 어

조 개



산 호 초



해 녀



단어 익히기

상황 속에서 단어를 익혀 보아요.

눈  
썹

귀

귀

코

얼  
굴

입



목차



한글교본



영어교본



숫자교본



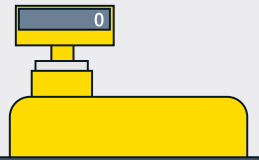
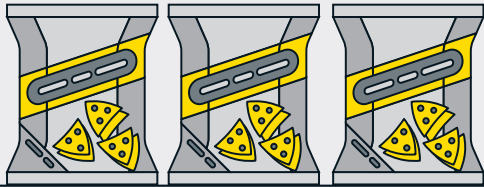




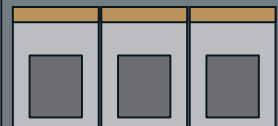
### 단어 익히기

상황 속에서 단어를 익혀 보아요.

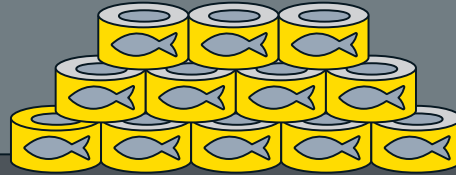
과 자




사 탕



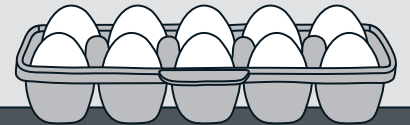

통 조 립



밀 가 루



생 선



계 란





단어 익히기

상황 속에서 단어를 익혀 보아요.

독수리




기린



코끼리



악어



다람쥐





문장 쓰기

먼저 노란색 글씨 위에 따라 써보고, 빈칸에 다시 한번 혼자 써 보세요.

무 공 화      꽃 이      피 었 습 니 다 .

Blank grid for handwriting practice.

토 끼 와      거 북 이 가      경 주 를      했 어 요 .

Blank grid for handwriting practice.

아 기 돼 지      삼 형 제 가      집 을      지 어 요 .

Blank grid for handwriting practice.



문장 쓰기

먼저 노란색 글씨 위에 따라 써보고, 빈칸에 다시 한번 혼자 써 보세요.

고래 싸움에 새우 등 터진다.

Blank grid for handwriting practice.

천 리 길도 한 걸음부터.

Blank grid for handwriting practice.

백지장도 맞들면 낫다.

Blank grid for handwriting practice.



문장 쓰기

먼저 노란색 글씨 위에 따라 써보고, 빈칸에 다시 한번 혼자 써 보세요.

오늘 날씨가 어때요?

Blank grid for handwriting practice.

오늘은 밖에 비가 와요.

Blank grid for handwriting practice.

오늘은 밖에 눈이 많이 와요.

Blank grid for handwriting practice.



목차



한글교본



영어교본



숫자교본



**Qc** **긴글 쓰기** 먼저 노란색 글씨 위에 따라 써보고, 빈칸에 다시 한번 혼자 써 보세요.

# <달팽이의 하루>


보슬보슬 비가 와요

하늘에서 비가 내려요 ➤

달팽이는 비오는 날

제일 좋아해

 **일기 쓰기** 오늘 무슨 일이 있었나요?

|     |   |    |                                                                                                                                                                                                                                                                 |
|-----|---|----|-----------------------------------------------------------------------------------------------------------------------------------------------------------------------------------------------------------------------------------------------------------------|
| 일   | 일 | 요일 | 날씨:    |
| 제목: |   |    |                                                                                                                                                                                                                                                                 |

|  |  |  |  |  |  |  |  |  |  |  |  |  |  |  |
|--|--|--|--|--|--|--|--|--|--|--|--|--|--|--|
|  |  |  |  |  |  |  |  |  |  |  |  |  |  |  |
|  |  |  |  |  |  |  |  |  |  |  |  |  |  |  |
|  |  |  |  |  |  |  |  |  |  |  |  |  |  |  |

 **일기 쓰기** 오늘 무슨 일이 있었나요?

|     |   |    |                                                                                                                                                                                                                                                                 |
|-----|---|----|-----------------------------------------------------------------------------------------------------------------------------------------------------------------------------------------------------------------------------------------------------------------|
| 일   | 일 | 요일 | 날씨:    |
| 제목: |   |    |                                                                                                                                                                                                                                                                 |

|  |  |  |  |  |  |  |  |  |  |  |  |  |  |  |
|--|--|--|--|--|--|--|--|--|--|--|--|--|--|--|
|  |  |  |  |  |  |  |  |  |  |  |  |  |  |  |
|  |  |  |  |  |  |  |  |  |  |  |  |  |  |  |
|  |  |  |  |  |  |  |  |  |  |  |  |  |  |  |



**연습장 (원고지)**

|  |  |  |  |  |  |  |  |  |  |  |  |  |  |  |  |  |  |  |  |
|--|--|--|--|--|--|--|--|--|--|--|--|--|--|--|--|--|--|--|--|
|  |  |  |  |  |  |  |  |  |  |  |  |  |  |  |  |  |  |  |  |
|--|--|--|--|--|--|--|--|--|--|--|--|--|--|--|--|--|--|--|--|

|  |  |  |  |  |  |  |  |  |  |  |  |  |  |  |  |  |  |  |  |
|--|--|--|--|--|--|--|--|--|--|--|--|--|--|--|--|--|--|--|--|
|  |  |  |  |  |  |  |  |  |  |  |  |  |  |  |  |  |  |  |  |
|--|--|--|--|--|--|--|--|--|--|--|--|--|--|--|--|--|--|--|--|

|  |  |  |  |  |  |  |  |  |  |  |  |  |  |  |  |  |  |  |  |
|--|--|--|--|--|--|--|--|--|--|--|--|--|--|--|--|--|--|--|--|
|  |  |  |  |  |  |  |  |  |  |  |  |  |  |  |  |  |  |  |  |
|--|--|--|--|--|--|--|--|--|--|--|--|--|--|--|--|--|--|--|--|

|  |  |  |  |  |  |  |  |  |  |  |  |  |  |  |  |  |  |  |  |
|--|--|--|--|--|--|--|--|--|--|--|--|--|--|--|--|--|--|--|--|
|  |  |  |  |  |  |  |  |  |  |  |  |  |  |  |  |  |  |  |  |
|--|--|--|--|--|--|--|--|--|--|--|--|--|--|--|--|--|--|--|--|

|  |  |  |  |  |  |  |  |  |  |  |  |  |  |  |  |  |  |  |  |
|--|--|--|--|--|--|--|--|--|--|--|--|--|--|--|--|--|--|--|--|
|  |  |  |  |  |  |  |  |  |  |  |  |  |  |  |  |  |  |  |  |
|--|--|--|--|--|--|--|--|--|--|--|--|--|--|--|--|--|--|--|--|

|  |  |  |  |  |  |  |  |  |  |  |  |  |  |  |  |  |  |  |  |
|--|--|--|--|--|--|--|--|--|--|--|--|--|--|--|--|--|--|--|--|
|  |  |  |  |  |  |  |  |  |  |  |  |  |  |  |  |  |  |  |  |
|--|--|--|--|--|--|--|--|--|--|--|--|--|--|--|--|--|--|--|--|

|  |  |  |  |  |  |  |  |  |  |  |  |  |  |  |  |  |  |  |  |
|--|--|--|--|--|--|--|--|--|--|--|--|--|--|--|--|--|--|--|--|
|  |  |  |  |  |  |  |  |  |  |  |  |  |  |  |  |  |  |  |  |
|--|--|--|--|--|--|--|--|--|--|--|--|--|--|--|--|--|--|--|--|

|  |  |  |  |  |  |  |  |  |  |  |  |  |  |  |  |  |  |  |  |
|--|--|--|--|--|--|--|--|--|--|--|--|--|--|--|--|--|--|--|--|
|  |  |  |  |  |  |  |  |  |  |  |  |  |  |  |  |  |  |  |  |
|--|--|--|--|--|--|--|--|--|--|--|--|--|--|--|--|--|--|--|--|

|  |  |  |  |  |  |  |  |  |  |  |  |  |  |  |  |  |  |  |  |
|--|--|--|--|--|--|--|--|--|--|--|--|--|--|--|--|--|--|--|--|
|  |  |  |  |  |  |  |  |  |  |  |  |  |  |  |  |  |  |  |  |
|--|--|--|--|--|--|--|--|--|--|--|--|--|--|--|--|--|--|--|--|



**연습장 (원고지)**

|  |  |  |  |  |  |  |  |  |  |  |  |  |  |  |  |  |  |  |  |
|--|--|--|--|--|--|--|--|--|--|--|--|--|--|--|--|--|--|--|--|
|  |  |  |  |  |  |  |  |  |  |  |  |  |  |  |  |  |  |  |  |
|--|--|--|--|--|--|--|--|--|--|--|--|--|--|--|--|--|--|--|--|

|  |  |  |  |  |  |  |  |  |  |  |  |  |  |  |  |  |  |  |  |
|--|--|--|--|--|--|--|--|--|--|--|--|--|--|--|--|--|--|--|--|
|  |  |  |  |  |  |  |  |  |  |  |  |  |  |  |  |  |  |  |  |
|--|--|--|--|--|--|--|--|--|--|--|--|--|--|--|--|--|--|--|--|

|  |  |  |  |  |  |  |  |  |  |  |  |  |  |  |  |  |  |  |  |
|--|--|--|--|--|--|--|--|--|--|--|--|--|--|--|--|--|--|--|--|
|  |  |  |  |  |  |  |  |  |  |  |  |  |  |  |  |  |  |  |  |
|--|--|--|--|--|--|--|--|--|--|--|--|--|--|--|--|--|--|--|--|

|  |  |  |  |  |  |  |  |  |  |  |  |  |  |  |  |  |  |  |  |
|--|--|--|--|--|--|--|--|--|--|--|--|--|--|--|--|--|--|--|--|
|  |  |  |  |  |  |  |  |  |  |  |  |  |  |  |  |  |  |  |  |
|--|--|--|--|--|--|--|--|--|--|--|--|--|--|--|--|--|--|--|--|

|  |  |  |  |  |  |  |  |  |  |  |  |  |  |  |  |  |  |  |  |
|--|--|--|--|--|--|--|--|--|--|--|--|--|--|--|--|--|--|--|--|
|  |  |  |  |  |  |  |  |  |  |  |  |  |  |  |  |  |  |  |  |
|--|--|--|--|--|--|--|--|--|--|--|--|--|--|--|--|--|--|--|--|

|  |  |  |  |  |  |  |  |  |  |  |  |  |  |  |  |  |  |  |  |
|--|--|--|--|--|--|--|--|--|--|--|--|--|--|--|--|--|--|--|--|
|  |  |  |  |  |  |  |  |  |  |  |  |  |  |  |  |  |  |  |  |
|--|--|--|--|--|--|--|--|--|--|--|--|--|--|--|--|--|--|--|--|

|  |  |  |  |  |  |  |  |  |  |  |  |  |  |  |  |  |  |  |  |
|--|--|--|--|--|--|--|--|--|--|--|--|--|--|--|--|--|--|--|--|
|  |  |  |  |  |  |  |  |  |  |  |  |  |  |  |  |  |  |  |  |
|--|--|--|--|--|--|--|--|--|--|--|--|--|--|--|--|--|--|--|--|


|  |  |  |  |  |  |  |  |  |  |  |  |  |  |  |  |  |  |  |  |
|--|--|--|--|--|--|--|--|--|--|--|--|--|--|--|--|--|--|--|--|
|  |  |  |  |  |  |  |  |  |  |  |  |  |  |  |  |  |  |  |  |
|--|--|--|--|--|--|--|--|--|--|--|--|--|--|--|--|--|--|--|--|

|  |  |  |  |  |  |  |  |  |  |  |  |  |  |  |  |  |  |  |  |
|--|--|--|--|--|--|--|--|--|--|--|--|--|--|--|--|--|--|--|--|
|  |  |  |  |  |  |  |  |  |  |  |  |  |  |  |  |  |  |  |  |
|--|--|--|--|--|--|--|--|--|--|--|--|--|--|--|--|--|--|--|--|





# 연습장(모눈)



목차



한글 교본



영어 교본




숫자 교본





# 연습장(모눈)



목차



한글교본



영어교본



숫자교본



꼼꼼체

영어 쓰기 교본



알파벳 쓰기

A를 써 보아요.

Aa  
에이


A A A A

a a a a



Phonics

A로 시작하는 단어를 알아 보아요.



Ant

Ant


---



---



---



Angel

Angel


---



---



---



Apple

Apple

---



---

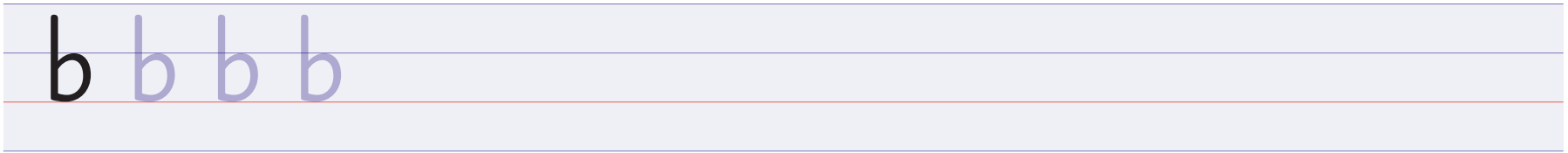
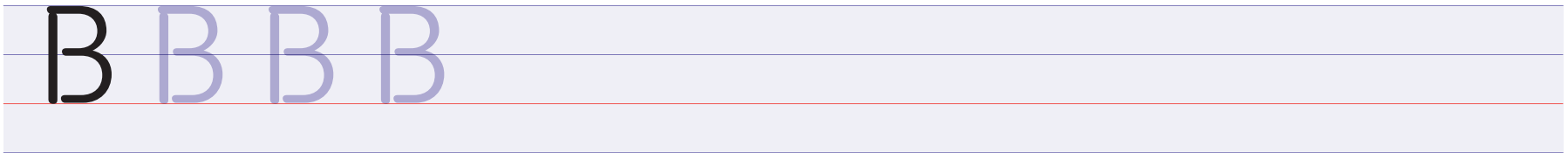




---



알파벳 쓰기

B를 써 보아요.








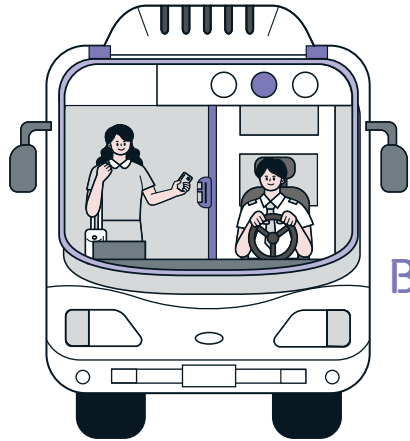
Phonics

B로 시작하는 단어를 알아 보아요.

Bee



Bee



Bus

Bus



Boy

Boy



목차



한글 교본



영어 교본



숫자 교본





알파벳 쓰기

C를 써보아요.

C c  
씨

C C C C

c c c c



목차



한글 교본



영어 교본



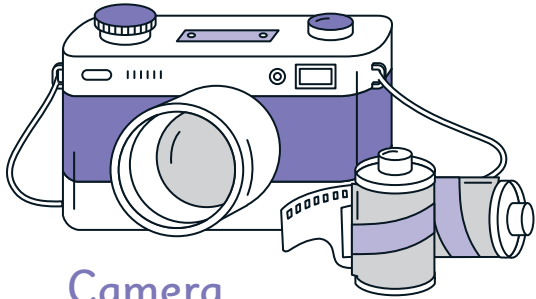
숫자 교본





Phonics

C로 시작하는 단어를 알아 보아요.




Camera

Camera



Cat

Cat



Cow

Cow



목차



한글교본



영어교본



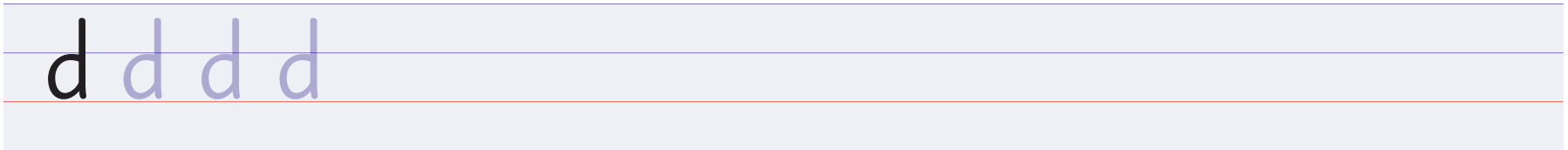
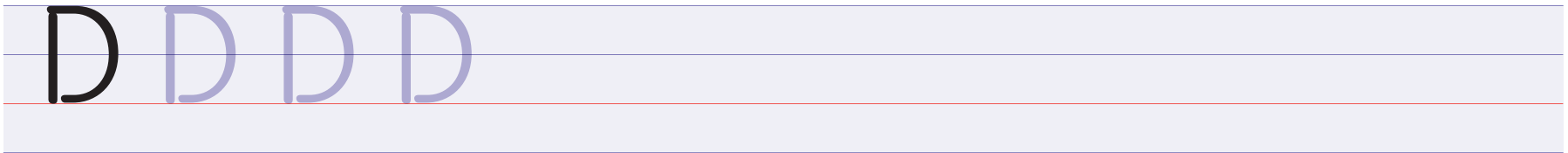


숫자교본





알파벳 쓰기

D를 써 보아요.



목차



한글 교본



영어 교본



숫자 교본






Phonics

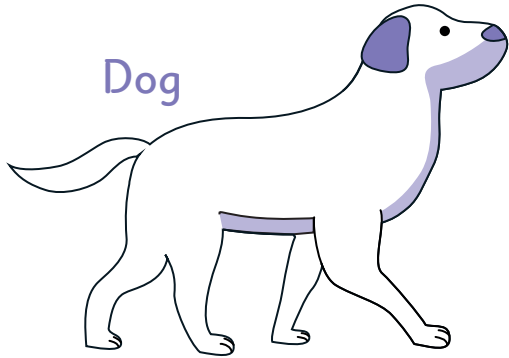
D로 시작하는 단어를 알아 보아요.

Duck



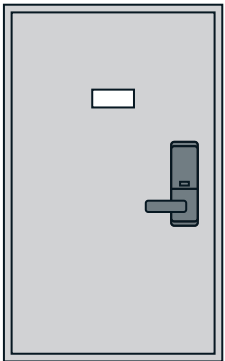
Duck

Dog



Dog

Door



Door



목차



한글 교본



영어 교본



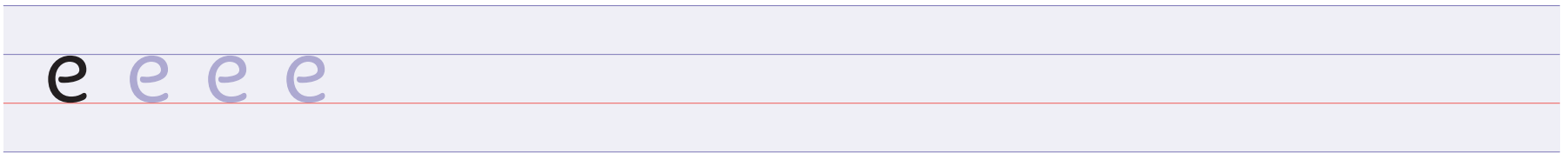
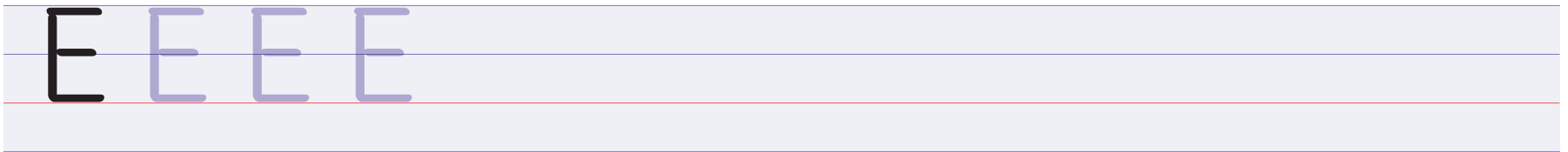

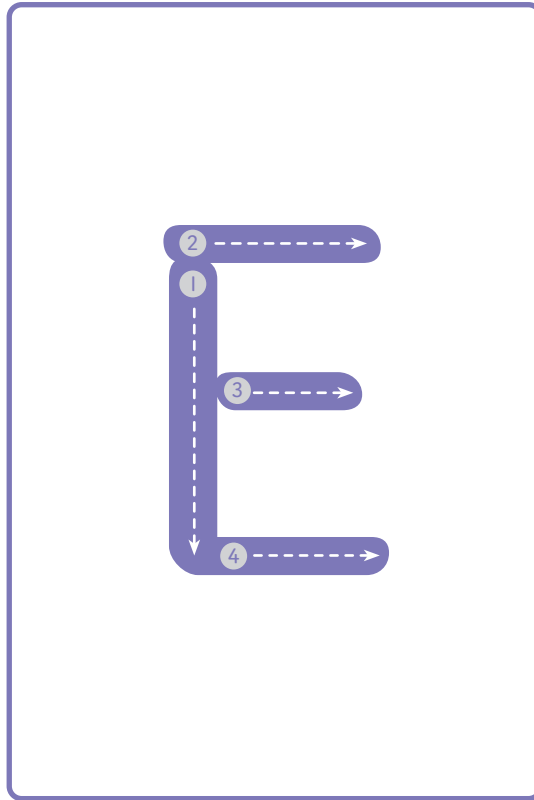
숫자 교본





알파벳 쓰기


E를 써 보아요.





Phonics

E로 시작하는 단어를 알아 보아요.



Elephant

Elephant

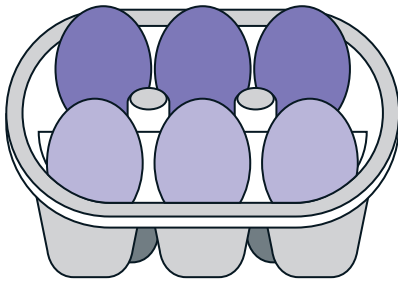
---



---



---



Egg

Egg

---



---



---



Ear

Ear

---



---



---



목차



한글교본



영어교본



숫자교본





알파벳 쓰기

F를 써 보아요.

Ff  
에프

2  
1  
3

1  
2

F F F F


f f f f





Phonics

F로 시작하는 단어를 알아 보아요.



Flower

Flower

---




---



---



---



Fish

Fish

---




---



---



---



Frog

Frog

---



---



---



---



목차



한글교본



영어교본



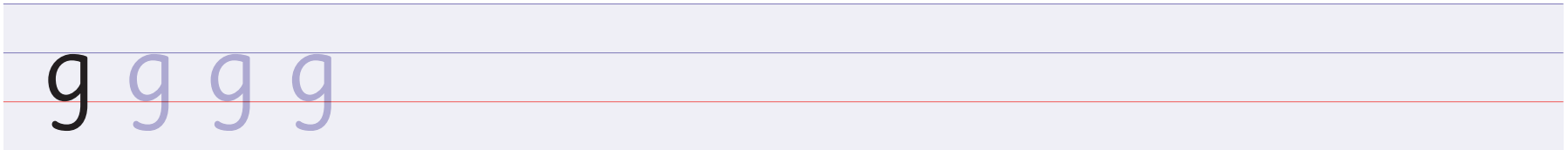
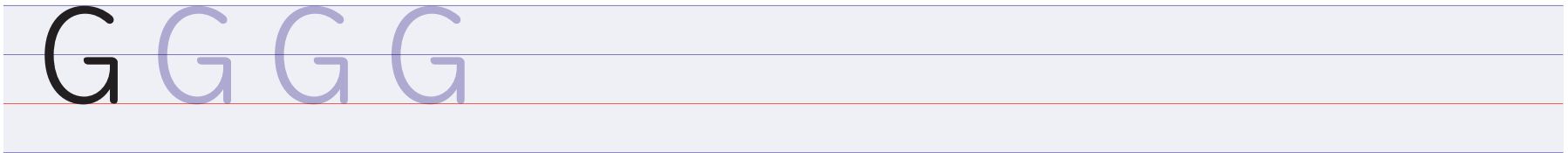


숫자교본





알파벳 쓰기

G를 써 보아요.



목차



한글 교본



영어 교본



숫자 교본






Phonics

G로 시작하는 단어를 알아 보아요.

Guitar




Guitar



Girl

Girl

Goal



Goal



목차



한글교본



영어교본



숫자교본





알파벳 쓰기

H를 써 보아요.

Hh

에이취

1 2 3

1 2


H H H H

h h h h



Phonics

H로 시작하는 단어를 알아 보아요.



Horse

Horse


---



---



---



Heart

Heart


---



---



---



Hat

Hat

---



---



---



목차



한글교본



영어교본



숫자교본





알파벳 쓰기

I를 써보아요.

I i  
아이



목차



한글 교본



영어 교본



숫자 교본

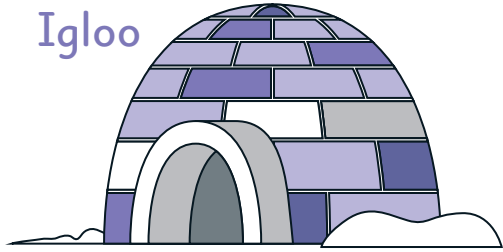




Phonics

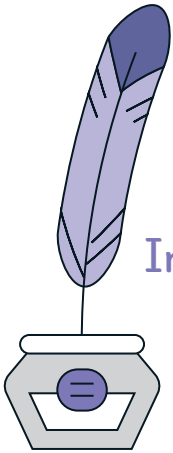
I로 시작하는 단어를 알아 보아요.

Igloo



Igloo

Ink



Ink

Icecream



Icecream



목차



한글 교본



영어 교본



숫자 교본





알파벳 쓰기

J를 써보아요.

Jj  
제이

J J J J

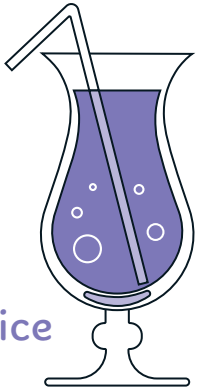
j j j j






Phonics

J로 시작하는 단어를 알아 보아요.



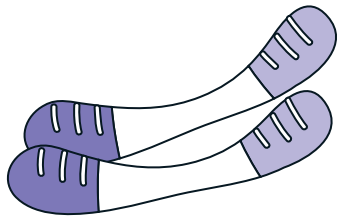
Juice

Juice



Jam

Jam



Jelly

Jelly



목차



한글 교본



영어 교본



숫자 교본





알파벳 쓰기

K를 써 보아요.

Kk  
케이

K K K K

k k k k



목차



한글 교본



영어 교본



숫자 교본

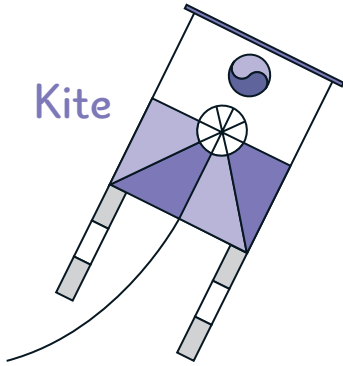




Phonics

K로 시작하는 단어를 알아 보아요.


Kite



Kite

Handwriting practice lines for the word 'Kite'.

King



King

Handwriting practice lines for the word 'King'.

Kitten



Kitten

Handwriting practice lines for the word 'Kitten'.



# 알파벳 쓰기

L을 써 보아요.

니  
엔



목차



한글 교본



영어 교본



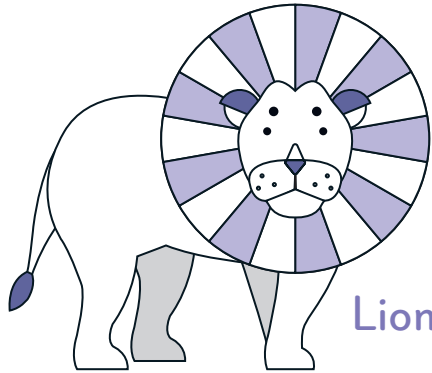
숫자 교본






Phonics

L로 시작하는 단어를 알아 보아요.



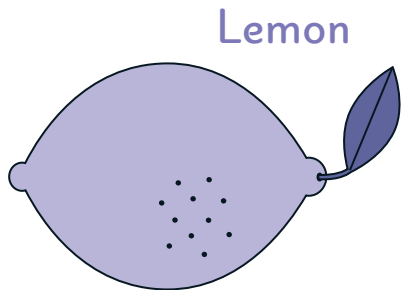
Lion

Handwriting practice lines for the word 'Lion'.



Leaf

Handwriting practice lines for the word 'Leaf'.



Lemon

Handwriting practice lines for the word 'Lemon'.



목차



한글 교본



영어 교본



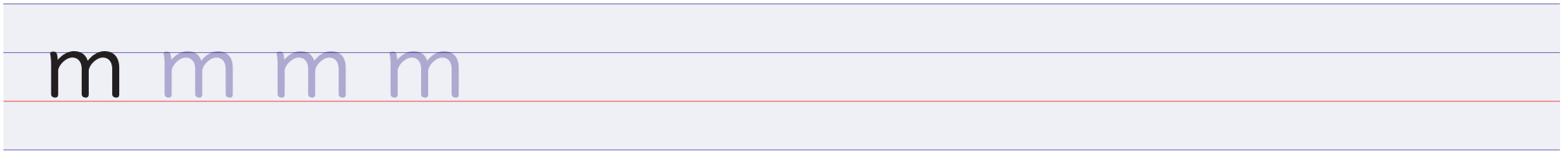
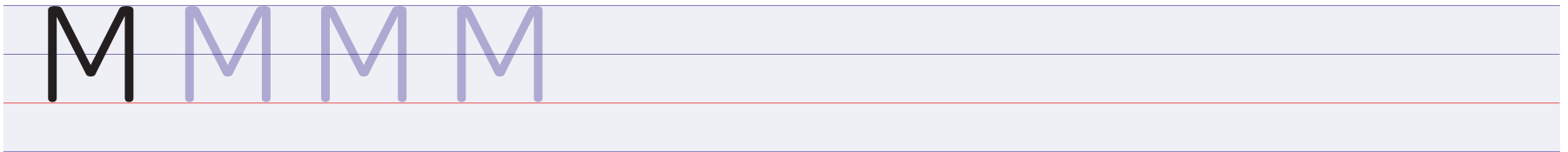


숫자 교본





알파벳 쓰기

M을 써 보아요.



목차



한글 교본



영어 교본




숫자 교본






Phonics

M으로 시작하는 단어를 알아 보아요.



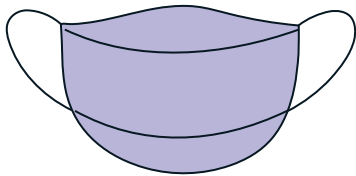
Milk

Milk



Monkey

Monkey



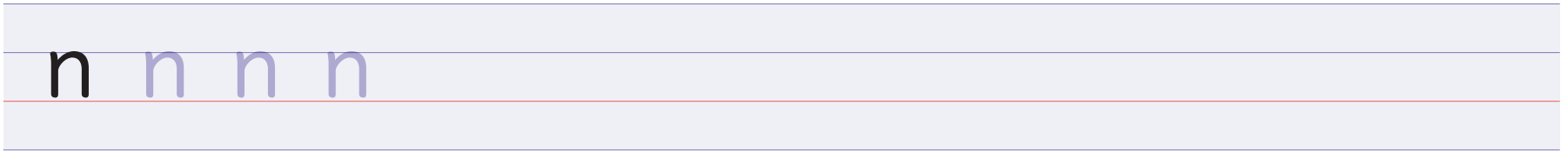
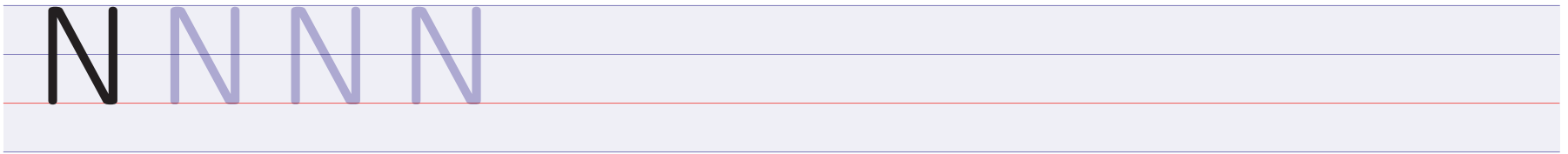


Mask

Mask



알파벳 쓰기

N을 써 보아요.



목차



한글 교본



영어 교본



숫자 교본

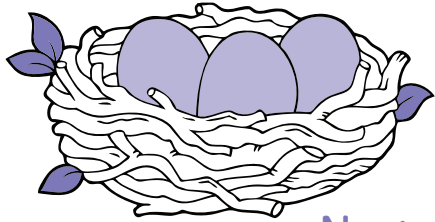






Phonics

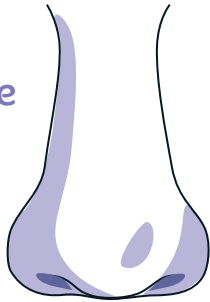
N으로 시작하는 단어를 알아 보아요.



Nest

Nest

Nose



Nose

Nurse



Nurse



목차



한글 교본



영어 교본



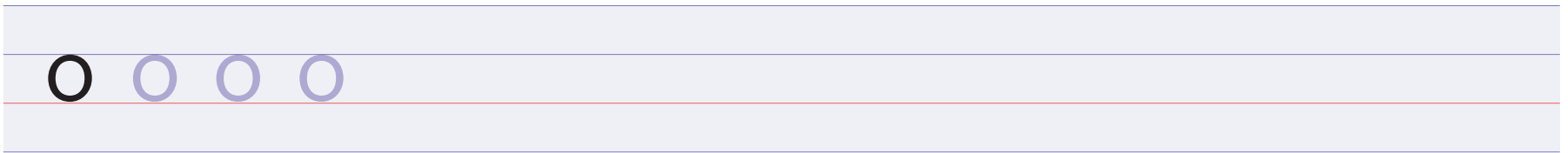
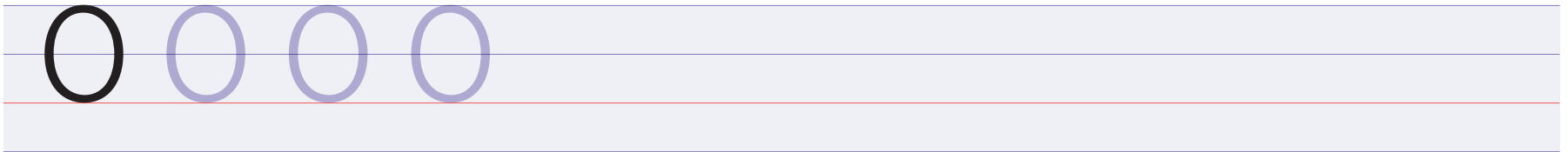

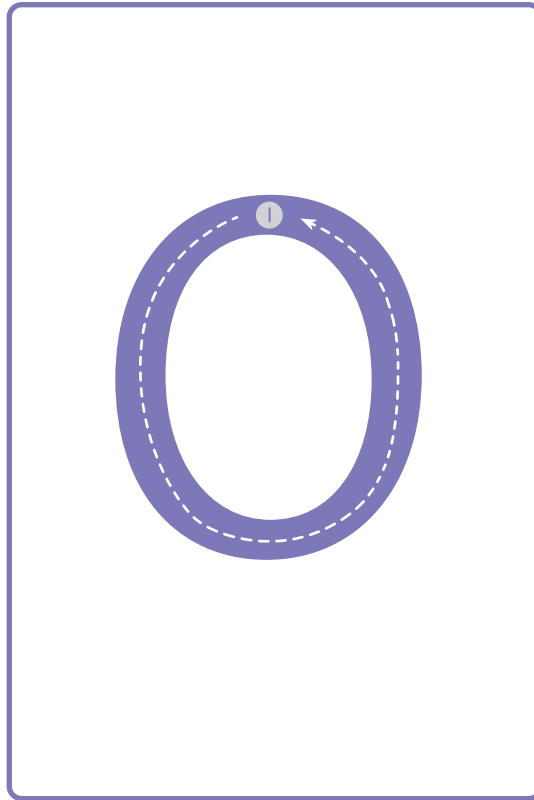

숫자 교본





# 알파벳 쓰기


O를 써 보아요.





Phonics

0로 시작하는 단어를 알아 보아요.




Octopus

Octopus



Owl

Owl



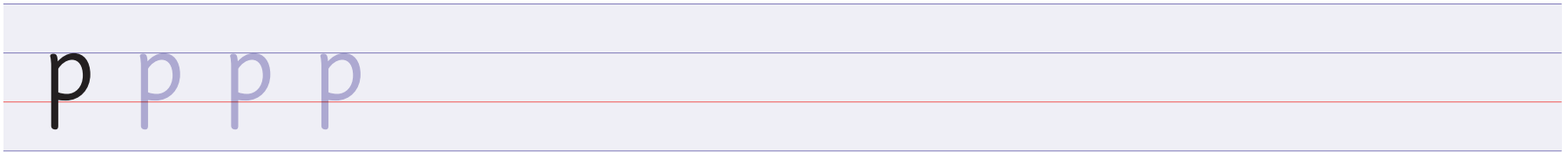
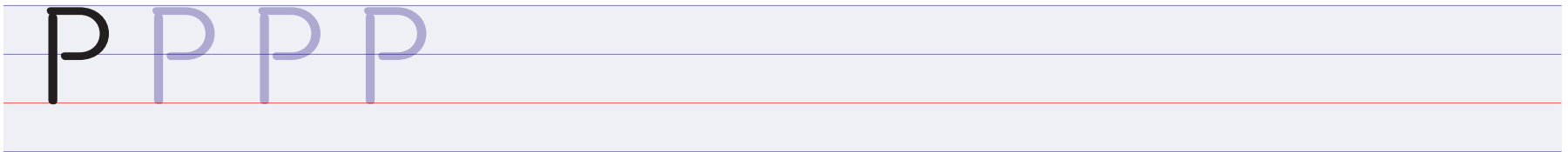

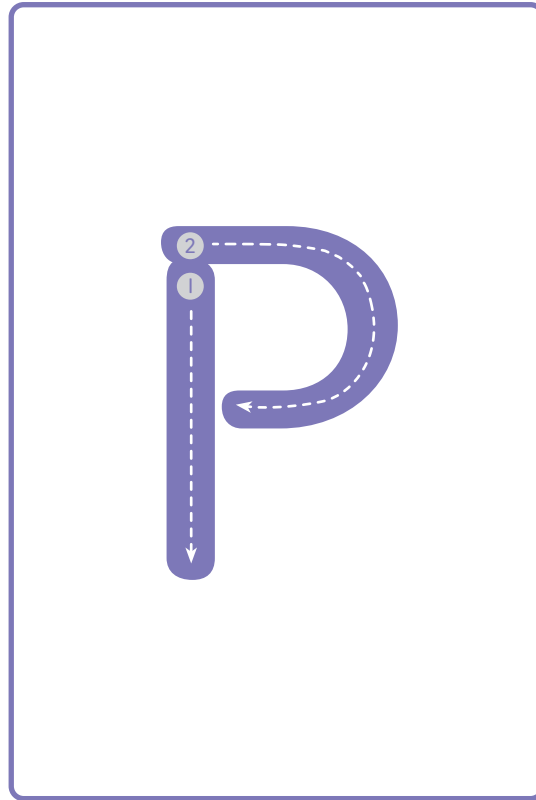
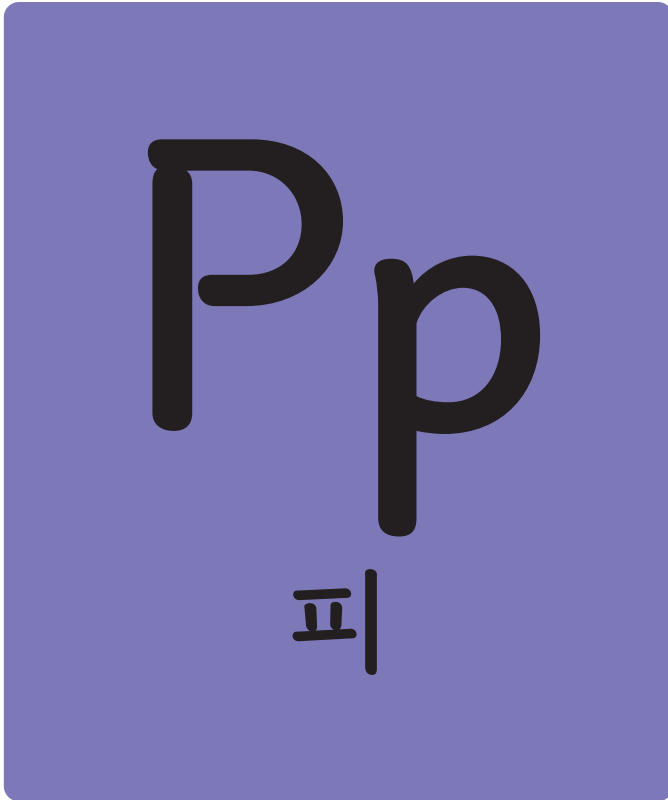
Orange

Orange



알파벳 쓰기

P를 써 보아요.





Phonics

P로 시작하는 단어를 알아 보아요.



Plane

Plane

---



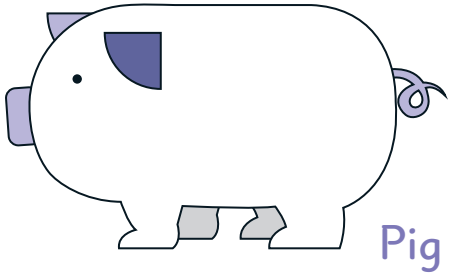
---



---



---



Pig

Pig

---




---



---



---



Penguin

Penguin

---



---



---



---



목차



한글 교본



영어 교본



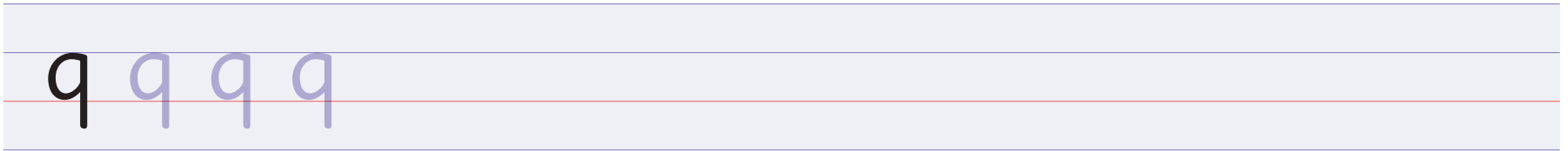
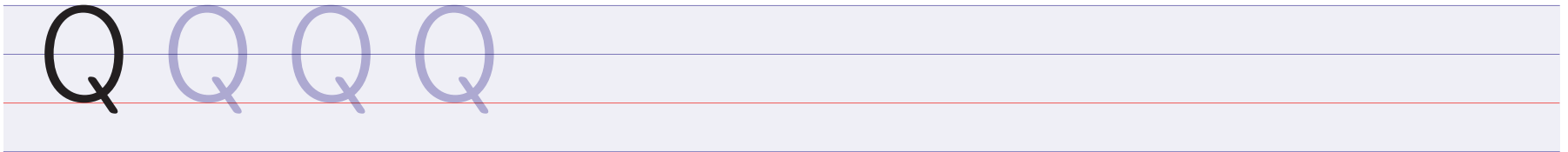


숫자 교본





알파벳 쓰기

Q를 써 보아요.



목차



한글 교본



영어 교본




숫자 교본






Phonics

Q로 시작하는 단어를 알아 보아요.



Queen

Queen



Quiz

Quiz



Question

Question



목차



한글 교본



영어 교본



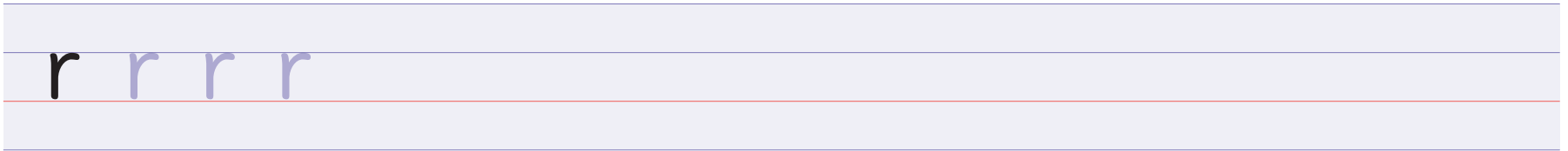
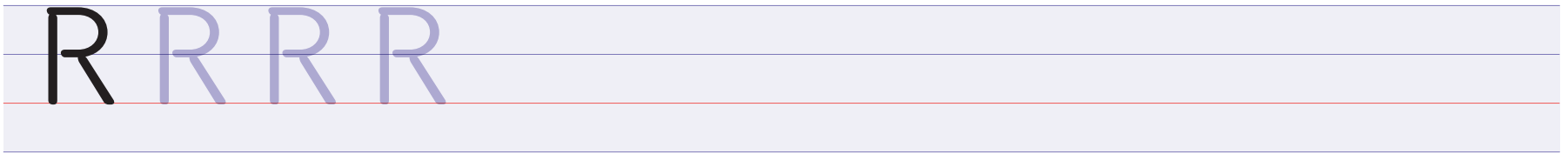
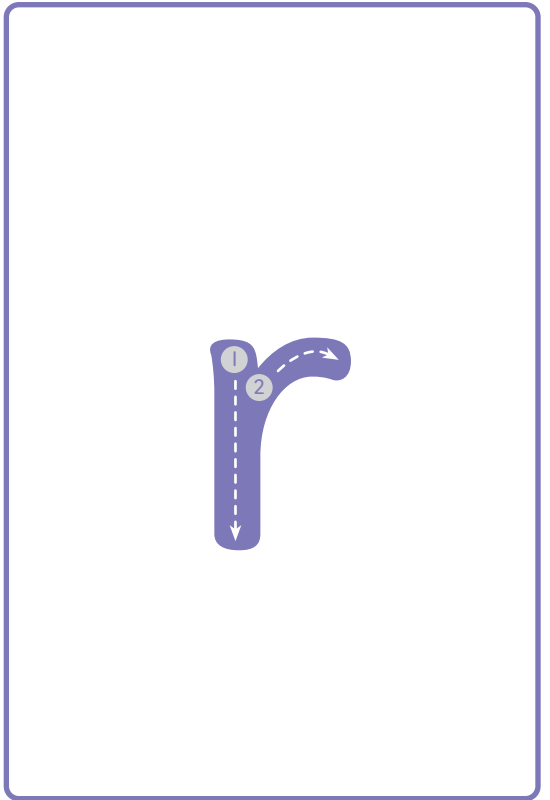

숫자 교본





알파벳 쓰기

R을 써 보아요.



목차



한글 교본



영어 교본



숫자 교본








Phonics

R로 시작하는 단어를 알아 보아요.



Rainbow

Rainbow

---




---



---



---



Rose

Rose

---



---



---



---



Rabbit

Rabbit

---



---



---



---



목차



한글 교본



영어 교본



숫자 교본





알파벳 쓰기

S를 써 보아요.

Ss  
에스

S S S S

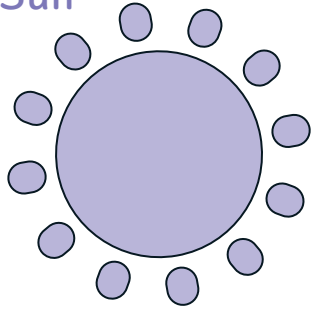
s s s s



Phonics

S로 시작하는 단어를 알아 보아요.

Sun

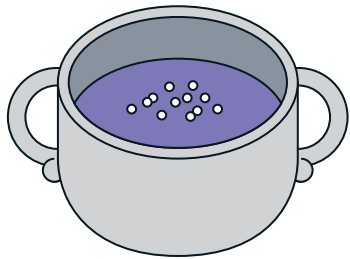


Sun

Star



Star



Soup

Soup



목차



한글 교본



영어 교본



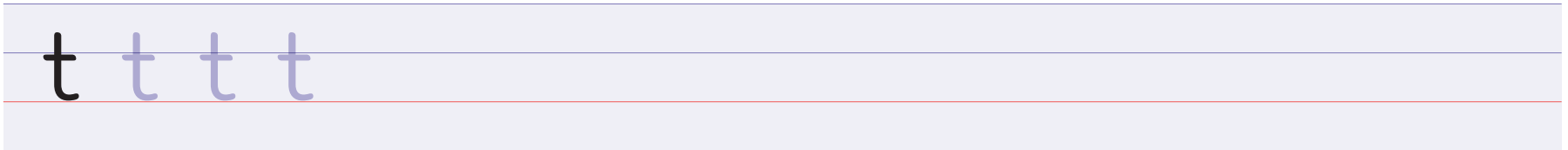
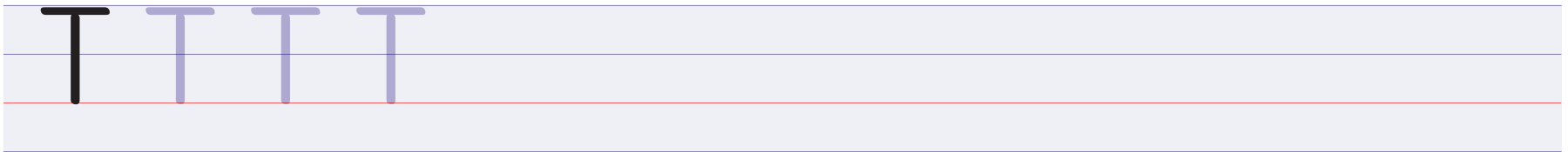

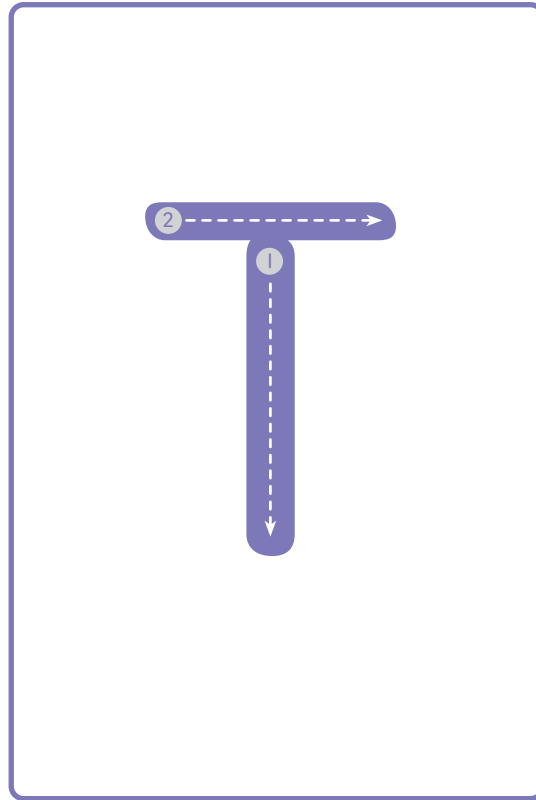
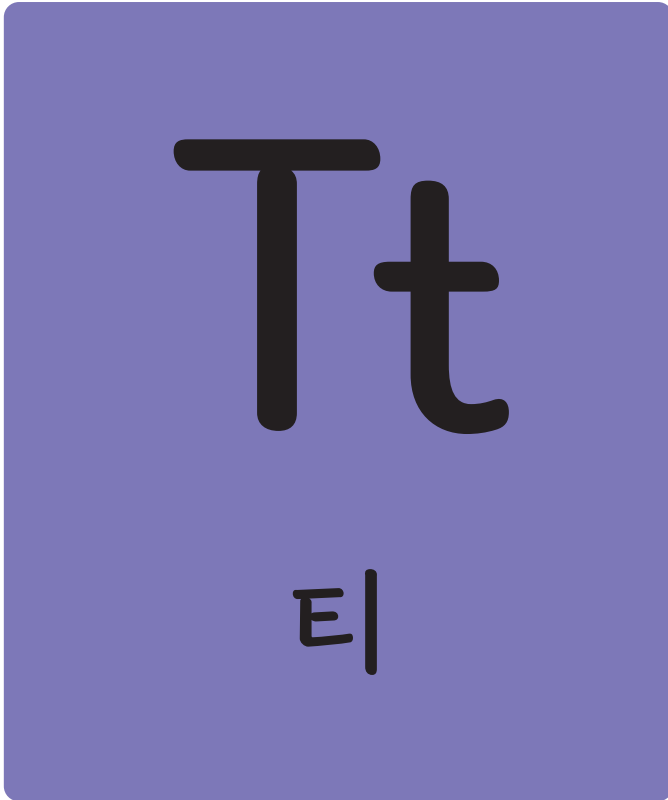
숫자 교본





알파벳 쓰기

T를 써보아요.



목차



한글 교본



영어 교본



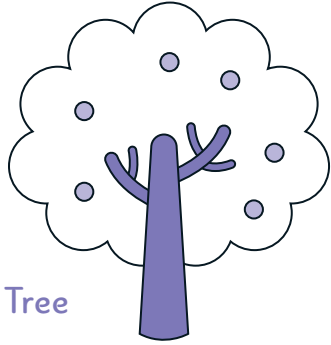
숫자 교본






Phonics

T로 시작하는 단어를 알아 보아요.



Tree

Tree



Turtle

Turtle



Tiger

Tiger



목차



한글 교본



영어 교본



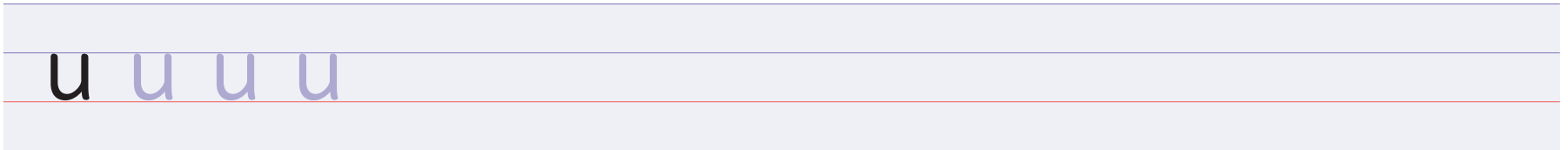
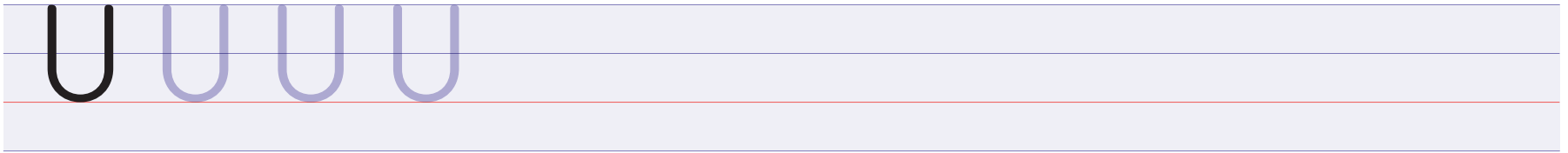

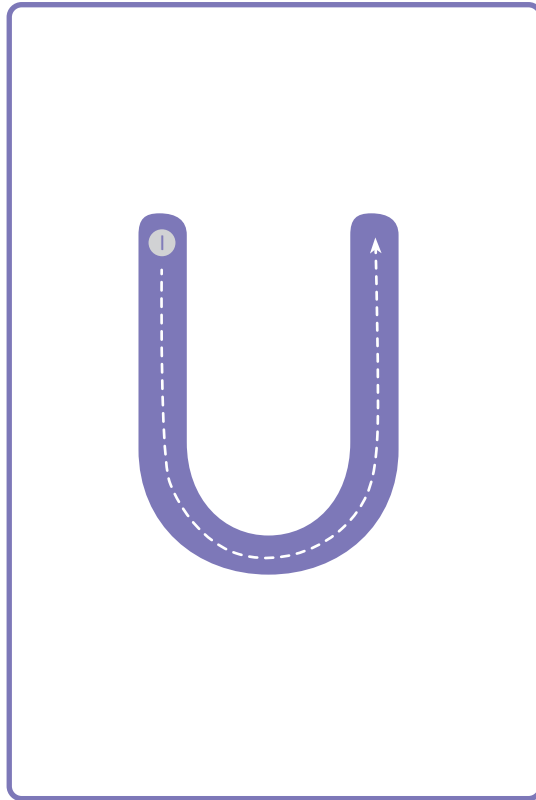
숫자 교본





알파벳 쓰기

U를 써 보아요.



목차



한글 교본



영어 교본



숫자 교본






Phonics

U로 시작하는 단어를 알아 보아요.



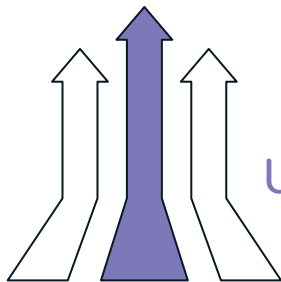
Umbrella

Umbrella



Unicorn

Unicorn



Up

Up



목차



한글교본



영어교본



숫자교본





알파벳 쓰기

V를 써 보아요.

V v  
브이






Phonics

V로 시작하는 단어를 알아 보아요.

Volcano



Volcano



Vest

Vest

Vase



Vase



목차



한글교본



영어교본



숫자교본





알파벳 쓰기

W를 써 보아요.

더블유


W W W W

w w w w



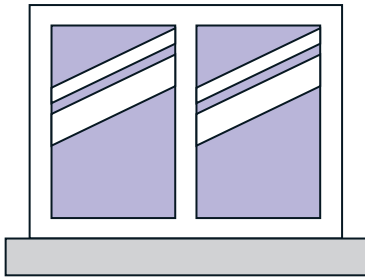
Phonics

W로 시작하는 단어를 알아 보아요.



Watch

Watch




Window

Window



Water



Water



목차



한글 교본



영어 교본



숫자 교본





알파벳 쓰기

X를 써 보아요.

엑스

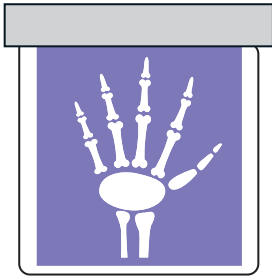
X X X X

x x x x



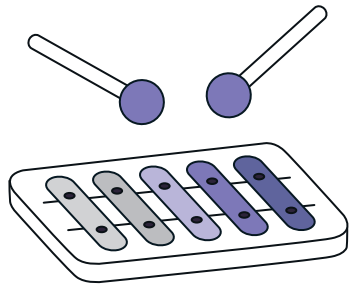
Phonics

X로 시작하는 단어를 알아 보아요.



X-ray

X-ray



Xylophone

Xylophone



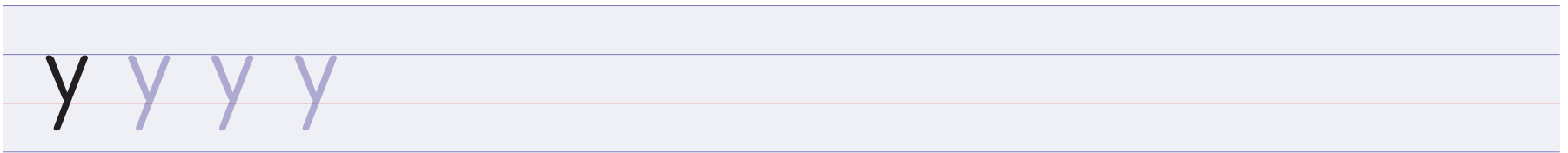
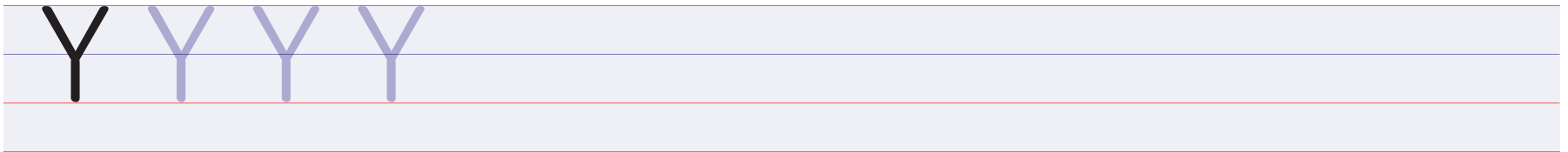

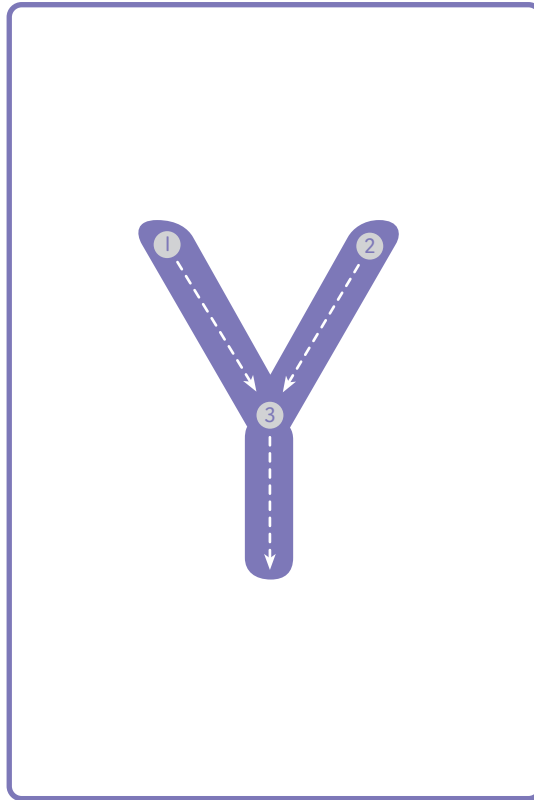
Fox

Fox



알파벳 쓰기

Y를 써보아요.






Phonics

Y로 시작하는 단어를 알아 보아요.

Yogurt



Yogurt



목차



한글 교본




영어 교본



숫자 교본



Yacht



Yacht

Yo-yo



Yo-yo



알파벳 쓰기

Z를 써 보아요.

Zz

지

Z Z Z Z

z z z z



목차



한글 교본



영어 교본



숫자 교본







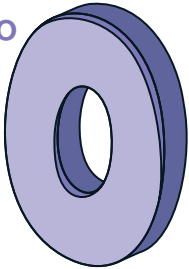
Phonics

Z로 시작하는 단어를 알아 보아요.




Handwriting practice lines for the word 'Zebra'.

Zero



Handwriting practice lines for the word 'Zero'.



Handwriting practice lines for the word 'Zoo'.



### 단어 익히기

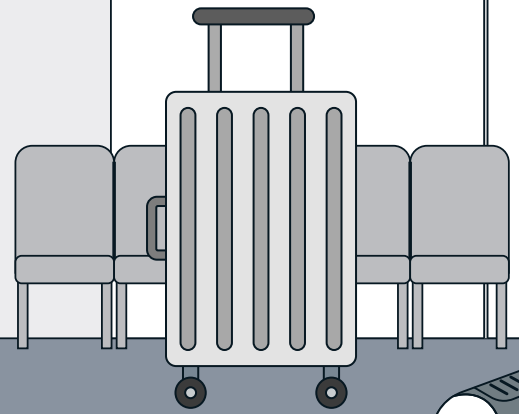
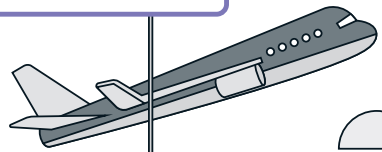
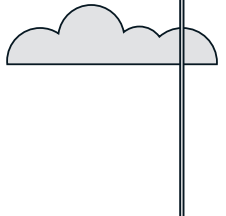


상황 속에서 단어를 익혀 보아요.

Airport

Airplane

Luggage

Passport



목차



한글교본



영어교본



숫자교본

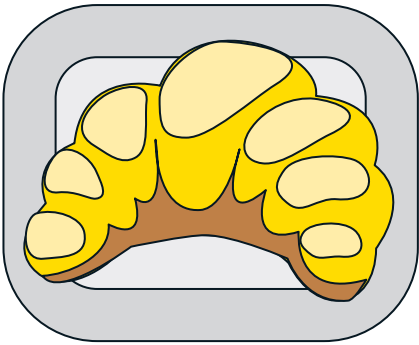





단어 익히기

상황 속에서 단어를 익혀 보아요.


Bread



Yogurt

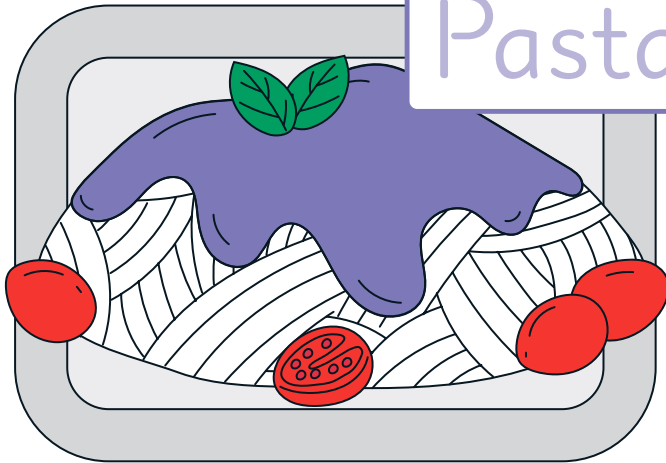


Salad

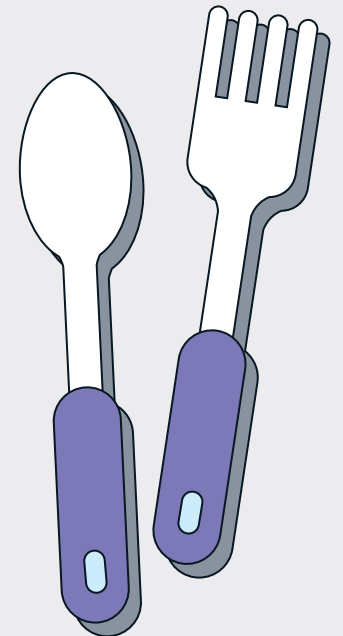
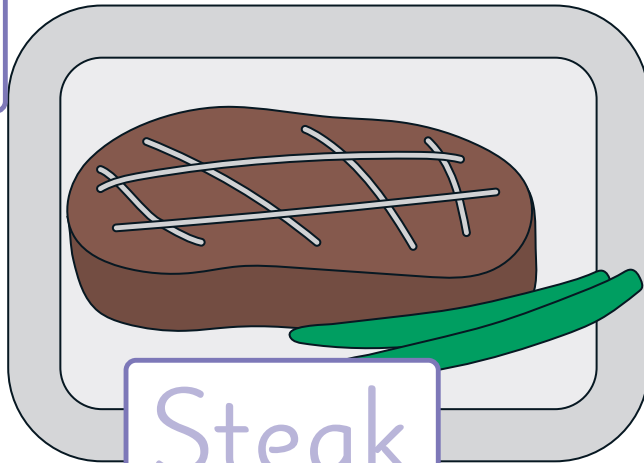


Fork

Pasta



Steak



목차



한글교본



영어교본



숫자교본








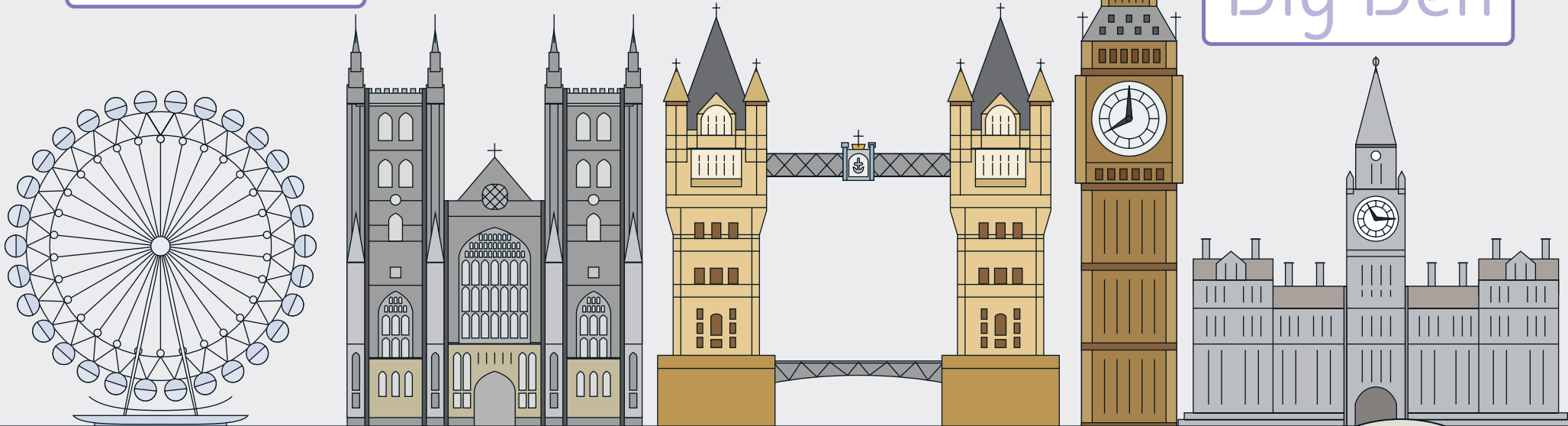
### 단어 익히기

상황 속에서 단어를 익혀 보아요.

Church

Tower Bridge

Big Ben



London

Double-decker





### 단어 익히기

상황 속에서 단어를 익혀 보아요.



Newyork

Buildings

Central Park

Statue of Liberty



목차



한글 교본



영어 교본



숫자 교본





문장 쓰기

글씨 위에 따라 써보고, 빈칸에 다시 한번 혼자 써 보세요.

Hello

Hello

Bye

Bye

Good morning

Good morning

Thank you

Thank you





문장 쓰기

글씨 위에 따라 써보고, 빈칸에 다시 한번 혼자 써 보세요.

Merry Christmas

Merry Christmas

What is your name?

What is your name?





문장 쓰기

글씨 위에 따라 써보고, 빈칸에 다시 한번 혼자 써 보세요.

Twinkle, twinkle, little star.

Twinkle, twinkle, little star.

Old MacDonald had a farm.

Old MacDonald had a farm.







문장 쓰기

글씨 위에 따라 써보고, 빈칸에 다시 한번 혼자 써 보세요.

Mary had a little lamb.

Mary had a little lamb.

Humpty Dumpty sat on a wall.

Humpty Dumpty sat on a wall.



목차



한글교본



영어교본



숫자교본






일기 쓰기

오늘 무슨 일이 있었나요?

Date:

/

Weather:



Title:

Handwriting practice lines



목차



한글 교본



영어 교본



숫자 교본



 **일기 쓰기** 오늘 무슨 일이 있었나요?

|                            |                                                                                                                                                                                                                                                                      |
|----------------------------|----------------------------------------------------------------------------------------------------------------------------------------------------------------------------------------------------------------------------------------------------------------------|
| Date:                    / | Weather:    |
| Title:                     |                                                                                                                                                                                                                                                                      |

---

---

---

---

---

---

---

---

---

---





~~~~~  
꼼꼼체

숫자 쓰기 교본



1부터 10쓰기

숫자 1을 써 보아요.

일, 하나



목차



한글교본



영어교본



숫자교본









1부터 10 쓰기

숫자 2를 써 보아요.

이, 둘



목차



한글교본



영어교본



숫자교본





1부터 10 쓰기

숫자 3을 써 보아요.

삼, 셋



목차



한글교본



영어교본







숫자교본





1부터 10 쓰기

숫자 4를 써 보아요.



목차



한글교본



영어교본






숫자교본





1부터 10 쓰기

숫자 5를 써 보아요.



목차



한글교본



영어교본






숫자교본





1부터 10 쓰기

숫자 6을 써 보아요.



목차



한글교본



영어교본



숫자교본









1부터 10 쓰기

숫자 7을 써 보아요.

칠, 일곱



목차



한글교본



영어교본








숫자교본





1부터 10 쓰기

숫자 8을 써 보아요.



목차



한글교본



영어교본



숫자교본





1부터 10 쓰기

숫자 9를 써 보아요.

구, 아홉



목차



한글교본



영어교본



숫자교본






1부터 10 쓰기

숫자 10을 써 보아요.

십, 열




목차



한글 교본



영어 교본




숫자 교본



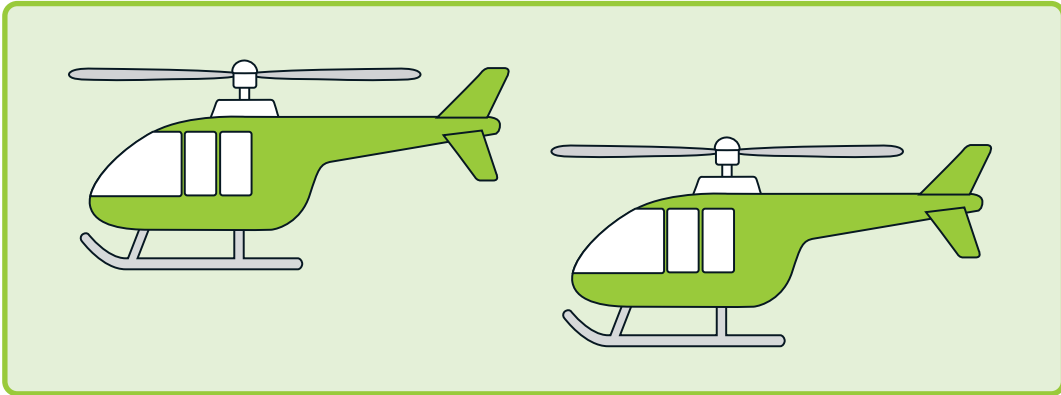


수 세기

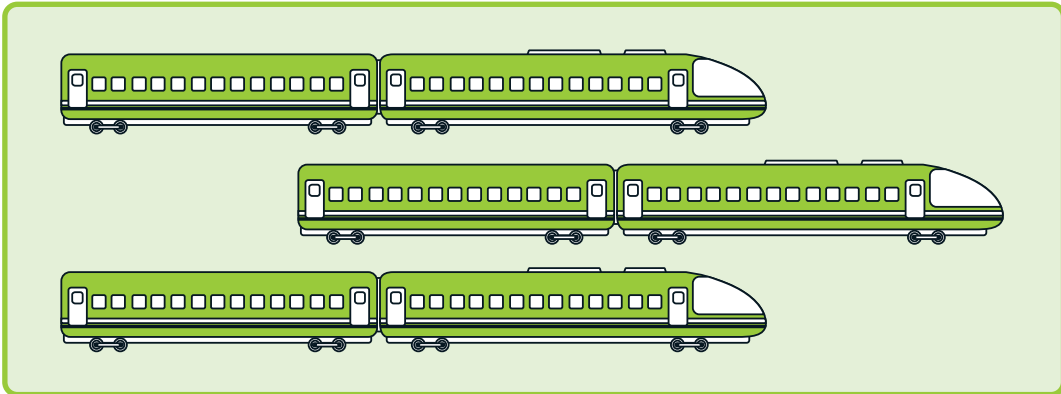
몇 개가 있나요? 수를 빈칸에 써 보세요.



Blank box for counting sailboats



Blank box for counting helicopters



Blank box for counting trains



목차



한글 교본



영어 교본




숫자 교본






수 세기


몇 개가 있나요? 수를 빈칸에 써 보세요.



Blank box for writing the count of items in the first row.



Blank box for writing the count of items in the second row.



Blank box for writing the count of items in the third row.



목차



한글교본



영어교본




숫자교본






수 세기


몇 개가 있나요? 수를 빈칸에 써 보세요.



Blank box for writing the number of corn cobs.



Blank box for writing the number of pumpkins.



Blank box for writing the number of broccoli florets.



목차



한글교본



영어교본




숫자교본






수 세기

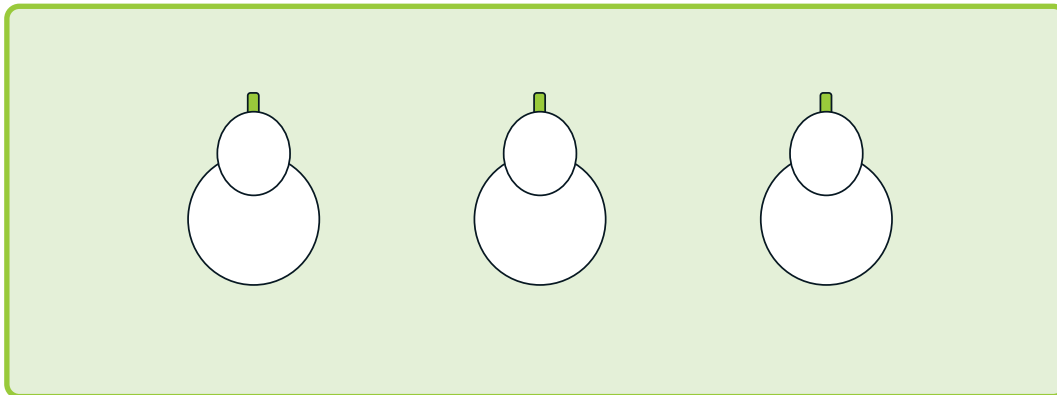
몇 개가 있나요? 수를 빈칸에 써 보세요.



Blank box for writing the number of watermelons



Blank box for writing the number of strawberries



Blank box for writing the number of pears



목차



한글교본



영어교본



숫자교본



작은 수와 큰 수

|작은 수와| 큰 수를 써 보세요.

|작은 수

13

-1

14

+1

|큰 수

15

|작은 수

-1

20

+1

|큰 수

|작은 수

-1

49

+1

|큰 수

|작은 수

-1

17

+1

|큰 수



1~100까지 수

1~100까지의 수를 읽어 보아요.

1	2	3	4	5	6	7	8	9	10
11	12	13	14	15	16	17	18	19	20
21	22	23	24	25	26	27	28	29	30
31	32	33	34	35	36	37	38	39	40
41	42	43	44	45	46	47	48	49	50
51	52	53	54	55	56	57	58	59	60
61	62	63	64	65	66	67	68	69	70
71	72	73	74	75	76	77	78	79	80
81	82	83	84	85	86	87	88	89	90
91	92	93	94	95	96	97	98	99	100





1~100까지 수

1~100까지의 수를 써 보세요.

1	2	3	4	5	6	7	8	9	10
11	12	13	14	15	16	17	18	19	20
21	22	23	24	25	26	27	28	29	30
31	32	33	34	35	36	37	38	39	40
41	42	43	44	45	46	47	48	49	50
51	52	53	54	55	56	57	58	59	60
61	62	63	64	65	66	67	68	69	70
71	72	73	74	75	76	77	78	79	80
81	82	83	84	85	86	87	88	89	90
91	92	93	94	95	96	97	98	99	100



목차



한글교본



영어교본






숫자교본








쉬운 연산

더하거나 빼면 몇 개가 남아있나요? 수를 빈칸에 써 보세요.



1 + 2 =





6 + 3 =





쉬운 연산

더하거나 빼면 몇 개가 남아있나요? 수를 빈칸에 써 보세요.



8 - 3 =



10 - 5 =



목차



한글교본



영어교본





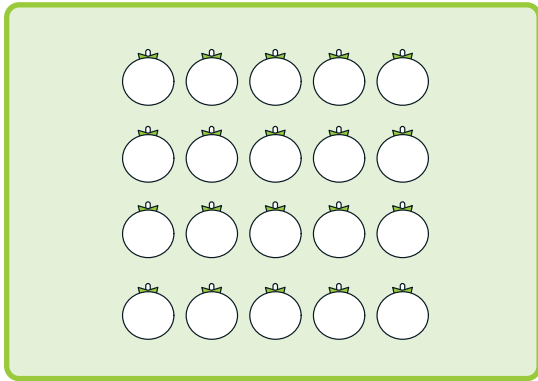
숫자교본



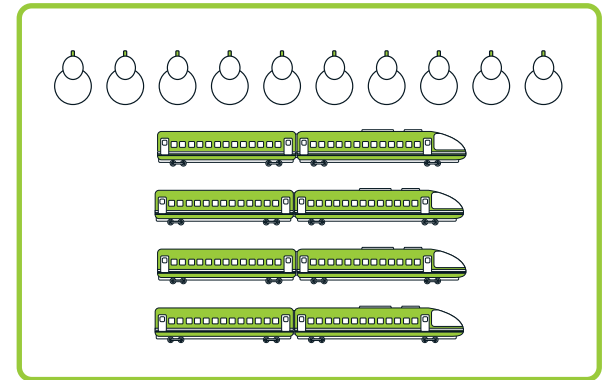
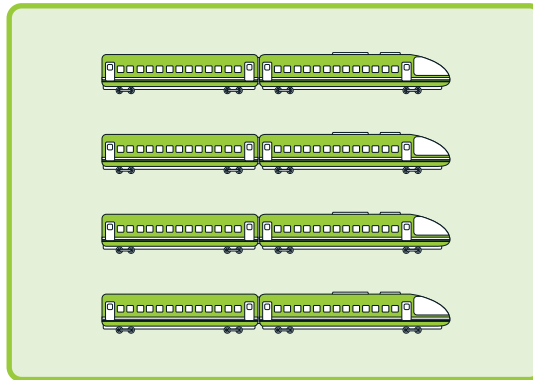
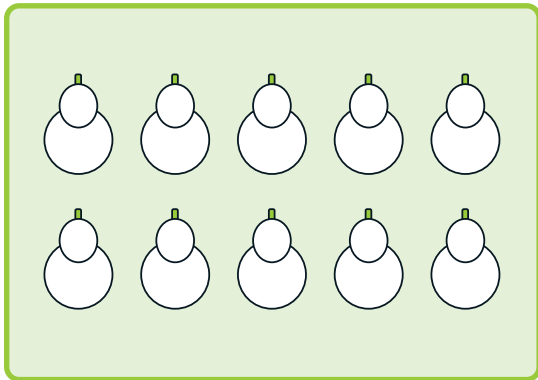


쉬운 연산

더하거나 빼면 몇 개가 남아있나요? 수를 빈칸에 써 보세요.



25 + 5 =

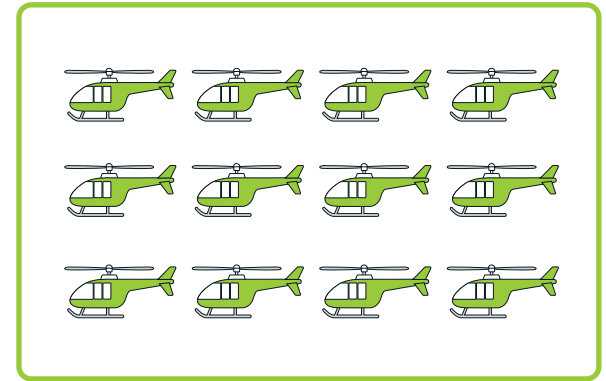
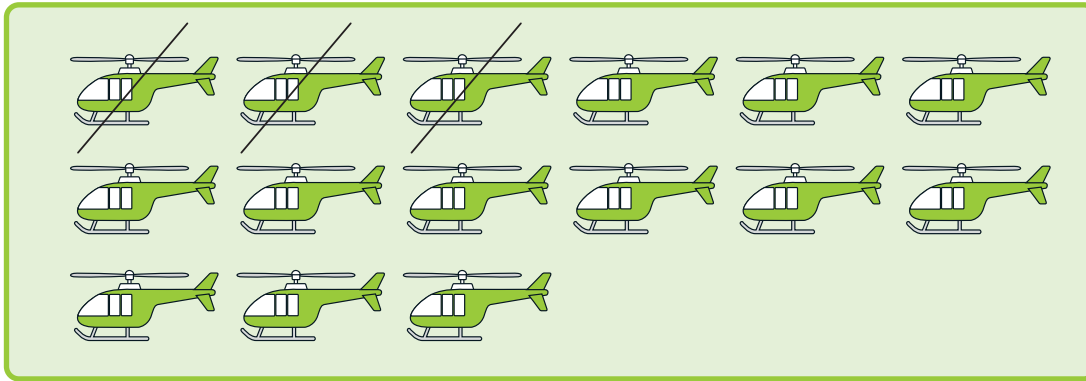


10 + 4 =





쉬운 연산

더하거나 빼면 몇 개가 남아있나요? 수를 빈칸에 써 보세요.



15 - 3 =



20 - 15 =



목차



한글교본



영어교본



숫자교본





자릿수

일의 자리, 십의 자리와 백의 자리를 나누어 보세요.

$$1. \quad 14 = \boxed{10} + \boxed{4}$$

$$2. \quad 58 = \boxed{} + \boxed{}$$


$$3. \quad 27 = \boxed{} + \boxed{}$$

$$4. \quad 518 = \boxed{500} + \boxed{10} + \boxed{8}$$

$$5. \quad 777 = \boxed{} + \boxed{} + \boxed{}$$

$$6. \quad 365 = \boxed{} + \boxed{} + \boxed{}$$



 **시계 보기**

시계가 몇 시를 가르키고 있나요? 몇 시 몇 분인지 써 보세요.



3 : 30



:



:



목차



한글교본




영어교본



숫자교본



 시계 보기


시계가 몇 시를 가르키고 있나요? 몇 시 몇 분인지 써 보세요.



⋮



⋮



⋮



목차



한글교본



영어교본



숫자교본



꼼꼼체 개발은 이제 막 글쓰기의 세계를 탐험하는 아이들을 대상으로,
"디지털 시대에 글쓰기 학습을 위한 글꼴은 어떤 모습이어야 하는가?"에 대한
고민으로부터 시작된 비상 서체의 개발 프로젝트입니다.

꼼꼼체는 공익을 목적으로 무료로 배포하며, 상업적 사용을 금합니다.

본 쓰기 교본은 꼼꼼체를 적용하여 소근육이 발달 중인 아이들이 편안하게 글자를 쓰는 행위에
집중할 수 있도록 고안한 학습 친화적인 교본입니다.
처음 글을 배우는 아이들 그리고 학부모님과 교사들에게 유의미한 자료로 사용되길 희망합니다.

본 쓰기 교본은 디지털 쓰기 학습 환경을 고려한 예시자료이며, 지도하는 학부모 혹은 교사들의 판단에 따라
출력하여 활용할 수 있도록 A4 규격으로 제작되었습니다.

교본을 임의로 수정하여 판매하는 행위를 금합니다.

© 비상교육, 2024

발행처 | (주)비상교육 대표전화 | 1544-0554 주소 | 경기도 과천시 과천대로2길 54 그라운드브이

오류 발견 혹은 의견은 비상교육 대표메일(webmaster@visang.com)로 부탁드립니다.

